

# 1. RAZRED (16. 3. - 20. 3. 2020)

## PONEDELJEK

### SLOVENŠČINA:

1. Berem sličice, str. 27
2. Bralni list
3. Delovni zvezek za opismenjevanje – črka B in naprej (str. 50, besede v okvirčku, vsaj 2x)

## TOREK

### SLOVENŠČINA:

1. Delovni zvezek za opismenjevanje – črka H in naprej (besede v okvirčku prebere vsaj 2x)
2. Bralni listi

## SREDA

### SLOVENŠČINA:

1. Delovni zvezek, str. 29 – Poslušam in rišem



2. Bralni listi

## ČETRTEK

### SLOVENŠČINA:

1. NAREK:  
Vsaj 20 minut narekujte krajše besede. Pri izgovorjavi naj se sliši razločno vsaka črka, poskušajte po polžje vleči besede po zlogih (zaželjene so besede z samoglasniki).  
Par primerov:  
TOP, KOS, PIK, LES, VODA, POTOK, CENA – po želji otežite, lahko pišejo že krajše povedi.

2. Bralni list: vsak dan berite vsaj 10 minut.

## PETEK

### SLOVENŠČINA:

Ogled posnetka -  
*Lutkovna predstava Trnuljčica*

1.del

[https://s3-eu-west-1.amazonaws.com/rokus-video-transcode/player/index.html?video=lilibi/slo\\_1\\_2/trnuljca\\_1del\\_jk\\_mp4/stream](https://s3-eu-west-1.amazonaws.com/rokus-video-transcode/player/index.html?video=lilibi/slo_1_2/trnuljca_1del_jk_mp4/stream)

2.del

[https://s3-eu-west-1.amazonaws.com/rokus-video-transcode/player/index.html?video=lilibi/slo\\_1\\_2/trnuljca\\_2del\\_jk\\_mp4/stream](https://s3-eu-west-1.amazonaws.com/rokus-video-transcode/player/index.html?video=lilibi/slo_1_2/trnuljca_2del_jk_mp4/stream)

Po ogledu se z otroki pogovorite. KJE se zgodba dogaja, KDO nastopa, katere so DOBRE, katere SLABE osebe. ČAS dogajanja. Kako se zgodba ZAČNE, ZAPLETE in KONČA. Kako so doživljali zgodbo? Itd. Poskušajte iz zgodbe izvleči MORALNI NAUK. Naj vam zanimivi del zgodbe oz. prizora narišejo.  
+Bralni list: vsak dan 10 minut.

## MATEMATIKA:

1. Ponovitev: računanje do 10 Glej poslano prilogo.
2. Ponovitev: Predhodnik, naslednik (zapišite na list, primer:  $7$ ,  $4$  Poskusite nad  $10$ :  $12$ ,  $14$  ali pa iščite števila tako:  $7$ ,  $6$ ,  $17$
3. Ponovitev: Katere like poznamo? - kvadrat, trikotnik, pravokotnik, krog Poiščite podobne oblike doma po hiši, tekmujte, kdo jih več najde, na čas ipd. Reši delovni - Priloga

## MATEMATIKA:

Zakon o zamenjavi, ponovitev, primer:

$$\begin{array}{c} 4 \\ / \\ 4 + 3 = 7 \\ \backslash \\ 3 \end{array}$$

1. SEŠTEVANEC 2. SEŠTEVANEC VSOTA

ENAKO KOT

$$\begin{array}{c} 3 \\ / \\ 3 + 4 = 7 \\ \backslash \\ 4 \end{array}$$


1. SEŠTEVANEC 2. SEŠTEVANEC VSOTA

Vrstni red seštevanecv smemo v številskem izrazu zamenjati in se vsota ne spremeni. **zakon o zamenjavi**. Otroci naj si zapomnijo poimenovanje številskih izrazov.

**Z otroki lahko to prikažete doma npr. s sadjem. Naredite skupaj nekaj primerov.**

## MATEMATIKA:

Samostojni delovni zvezek - 3. del, str. 6 in 7.



## SPOZNAVANJE OKOLJA:

Na internetu na strani Lilibi pod e-gradiva poiščite samostojni delovni zvezek za spoznavanje okolja -2. del  
Odprite na strani 20.

### SEJEM, SADIM

POVELI, KAKO ZRASTE RASTLINA.

POSADILI SMO SEME LIMONE.



POTAKNILI SMO LIST VIJOLICE.



OGLEDI SI SIKELI, KAKO OTROCI SKRBUJO ZA OKOLJE IN GA POMAGAJO UREJATI.



RASTLINE SE RAZVIJEJO IZ SEMEN ALI DELOV RASTLINE. ZA ŽIVLJENJE POTREBUJEJO VODO, SVETLOBO, TOPLOTO, ZRAK IN ZEMLJO.

### Potrebujemo:

zemljo, dva lončka, seme limone, list vijolice


**Po želji lahko z otroki posadite tudi kaj drugega. Spremljajte rast rastlin cel mesec.**

### Vodite pogovor:

Zakaj sadimo rastline? Kako skrbimo za rastline? Kaj rastline potrebujejo za rast? Ipd.

## MATEMATIKA:

Delovni zvezek -3. del, str. 8 in 9.



(Da se ne kopira vse, lahko nekatere stvari samo prepisete v zvezek.)

**ŠPORT:****Ogrevanje**

3x 10 sklec (ženskih), 10 trebušnjakov, 10 počepov

Če imate balon – odbijanje balona, ne sme pasti na tla  
Žoganje – različne žoge, visoke, nizke podaje, odboj na tla, odboj ob zid

**SPOZNAVANJE OKOLJA:**

1. Pojdite v naravo, raziščite spomladansko rastlinje. Otroci imajo v zvezku prilepljene različne cvetlice.

Poskušajo naj jih najti v naravi. Zvečer lahko poiščete kakšno knjigo o cvetlicah ali pa najdete podatke o tem na internetu in raziščete videne cvetlice.

2. Naj vam povejo iz katerih delov so cvetlice sestavljene. Raziščete lahko tudi, kakna je zgradba podzemnega dela določene cvetlice (koreninica, korenika, čebulica ipd.)

**SPOZNAVANJE OKOLJA:**

1. Ponovimo: Naštej vsaj 6 spomladanskih cvetlic in opiši njihovo zgradbo.

2. Ponovimo: Dnevi v tednu, meseci v letu:

<https://www.lilibi.si/solska-ulica/spoznavanje-okolja/koledar>

**LIKOVNA:****Tehnika:**

Grafika (odtiskovanje) s slikanjem/risanjem:

**Tema:**

*Matematični liki*

Iz krompirja izrežite modelčke za matematične like. Lahko uporabite tudi kakšen drug modelček.

**Odtisnite like na papir, nato nastale vzorce pobarvajte z različnimi barvami.**

**Primeri:**

<https://www.pinterest.com/pin/111816003234872029/>

ali pa

<https://www.pinterest.com/pin/290693350950775506/>

ali pa

<https://www.pinterest.com/pin/91972017377741661/>

(pri zadnji povezavi se lahko pogovarjate tudi o večkotnikih, ne poznamo samo kvadrata, kroga, trikotnika in pravokotnika, ampak tudi petkotnike itd.)

**Če doma nimate barv za slikanje, lahko vse to izvedete z ravnilom in barvicami.**

**ŠPORT in GLASBA:**

Naj bo današnji dan namenjen plesu, lahko se naučite kakšne krajše koreografije:

<https://www.youtube.com/watch?v=GRM9h8EQ6Bw>

ali pa tale

<https://www.youtube.com/watch?v=eYqj3IP4I8s>

Pa še malo bolj kompleksna  
<https://www.youtube.com/watch?v=10vVaWfDzak>

Lahko poiščete kakšno svojo in akcija!

**Ples odličen, da se spotite, urjenje koordinacije telesa in upoštevanje ritma.**

**(Lahko se pridružite tudi starši. 😊)**

**GLASBA:**  
**Ponovite pesem Pod poncami, učenci bi morali imeti to prilepljeno v zvezku, če ne, je tu besedilo:**

**Pod Poncami**

Pod Poncami se dan budi,  
pod vejami se sneg iskri,  
snežinke že mežikajo  
in v soncu se svetlikajo.

Na pot veselo  
tja v belo, daljavo,  
v dolino belo  
pod Poncami.

Pod Poncami, tam na smučeh  
veselo se razlega smeh.  
Z gore v goro, glej zimski dan  
natkal bo spet bel pajčolan.

Na pot veselo  
tja v belo, daljavo,  
v dolino belo  
pod Poncami.

**Youtube, za spremljavo:**

[https://www.youtube.com/watch?v=i2RvcBvISo4&fbclid=IwAR2gr-9Y5I6Qy8XNFuPaoLQ\\_-dPNTrcgoK7NzeaP1mS-F3MnMvS4g7qwk\\_M](https://www.youtube.com/watch?v=i2RvcBvISo4&fbclid=IwAR2gr-9Y5I6Qy8XNFuPaoLQ_-dPNTrcgoK7NzeaP1mS-F3MnMvS4g7qwk_M)

**ŠPORT:**  
**Ogrevanje**  
<https://www.youtube.com/watch?v=iHkTKRGfgf8>

**3x 10 sklec (ženskih), 10 trebušnjakov, 10 počepov – prilagodite po potrebi, popravljajte držo pri izvajanju, lahko izvajajo žensko skleco, če je izvedena pravilno, tudi ta ni lahka – kar naj se pomatrajo, da bodo močni**



**Igra – Naredi kar ti rečem**

Poplava (Sea) – se daš ob steno

Potres (Shake) – se skriješ pod npr. mizo

Letala (Plane) – se vležeš na tla

Joga (Yoga) – meditiraš

Dinozaver (T-Rex) – hodite okrog otroka kot dinozaver on pa je zamrznjen na mestu

Lahko se jim pridružite pri petju.

Dan (Day) – stečeš na svetli del

Noč (Night) – stečeš na temni del

Ples (Dance) – zapleseš

Vstani (Stand up) - stojijo

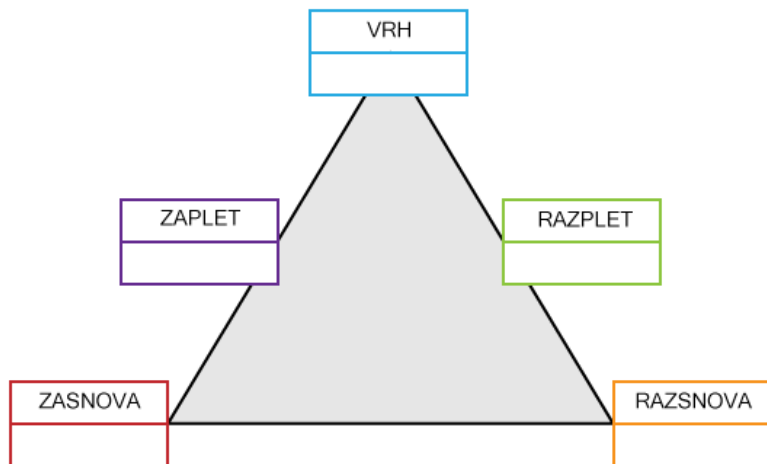
Usedi se (Sit down) - sedijo na tleh

Da se malo 'začini' lahko to izvedete v angleščini (glej oklepaj, izbral sem bolj preproste besede, lahko si priredite).

\*Za odpiranje linkov stisni tipko **Ctrl** in nameri na poudarjeno besedo.

## Ideje pri slovenščini

- Ineraktivne črke, da utrdite določene črke, ki še 'škripajo' : <https://www.lilibi.si/solska-ulica/slovenscina/dezela-abc/tiskane-crke>
- Poslušanje pravljic – pogovor o pravljici (dramski trikotnik – Kako se začne, 'zaplete', konča, dogajalni prostor, osebe, ki nastopajo idr.), kaj bi pri pravljici spremenil (narobe pravljica), kaj ti je bilo všeč/ni bilo všeč - narišejo osebo, zanimiv prizor s pravljice, lahko narišejo strip itd.



[https://www.lahkonocnice.si/pravljice?gclid=Ci0KQCjwpLzfBRCRARIsAHuj6qUm6A0luSpSTXueAi0ISv4aj5G44Ja1TDjfdIbM9KoKmJMamsyFyM4aAmKEELw\\_wcB](https://www.lahkonocnice.si/pravljice?gclid=Ci0KQCjwpLzfBRCRARIsAHuj6qUm6A0luSpSTXueAi0ISv4aj5G44Ja1TDjfdIbM9KoKmJMamsyFyM4aAmKEELw_wcB)

- Poišči razdelek - Bralni listi 1. in 2. razred – utrjevanje od preprostih črkovih sklopov do kompleksnejših:

<http://voranc.si/sl-SI/10102/solska-svetovalna-sluzba-helena-kokot-specialna-pedagoginja-ucni-listi>

- Zanimive vaje in igre:

[https://interaktivne-vaje.si/02\\_osnova/predmeti\\_meni/slovenscina\\_meni\\_1\\_5.html](https://interaktivne-vaje.si/02_osnova/predmeti_meni/slovenscina_meni_1_5.html) - GLASOVI, ČRKE – prve črke, zlogi

## Ideje pri športu, ki jih lahko vključite pri miganju doma:

- zabavno ogrevanje: [https://www.youtube.com/watch?v=ldAA5\\_3AB8I](https://www.youtube.com/watch?v=ldAA5_3AB8I)

- jumping jacks, motorika: <https://www.youtube.com/watch?v=iHkTKRGfgf8>

- zrcaljenje: [https://www.youtube.com/watch?v=qb-nEp\\_Ti60](https://www.youtube.com/watch?v=qb-nEp_Ti60)

- joga za otroke: <https://www.youtube.com/watch?v=X655B4ISakg>

## **Ideje pri glasbi**

- Ritmizacija z rokami:

<https://www.youtube.com/watch?v=CPeXqMzYCZQ>

- Potrebujete palčke, lahko poiščete kakšno drugo pesmico in si izmislite preprost ritem:

<https://www.youtube.com/watch?v=ivr-2ogOKnA>

- Ples in ritem, poiščite kakšno pesmico in si izmislite preprost plesni korak:

<https://www.youtube.com/watch?v=heiLud08yAM>

## **Ideje pri matematiki**

Računanje s števili do 10, 100 ; Liki in telesa ; idr.

[https://interaktivne-vaje.si/02\\_osnova/predmeti\\_meni/matematika\\_meni\\_1\\_5.html](https://interaktivne-vaje.si/02_osnova/predmeti_meni/matematika_meni_1_5.html)

## **Zabava doma**

[https://www.youtube.com/watch?v=6xwiTa\\_xVIM](https://www.youtube.com/watch?v=6xwiTa_xVIM)