




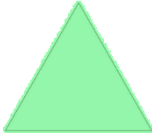
**ČETRTEK, 2. 4. 2020**

## **MATEMATIKA – LIKI**

Vzemi predmete, ki si jih poiskal, povej kakšne oblike so ( kvader, valj, kocka, piramida ) in jih opiši – poglej v DZ na strani 11.

V karo zvezek s svinčnikom nariši mrežo tako, da boš imel štiri prostorčke. V vsak prostorček postavi en predmet in naredi obris ploskve. Dobiš LIKE, ki jih moraš pobarvati. Če nisi našel predmetov, ki imajo obliko geometrijskih teles, lahko like prostoročno narišeš na karton, jih izstrižeš, narediš obris ploskve in pobarvaš.

### **LIKI**

<b>KVADRAT</b> 	<b>PRAVOKOTNIK</b> 
<b>KROG</b> 	<b>TRIKOTNIK</b> 

## **SLOVENŠČINA – VELIKA TISKANA ČRKA U**


V delovnem zvezku za opismenjevanje stran 34, 35 si poglej črko U. Na spletu <https://www.lilibi.si/solska-ulica/slovenscina/dezelaabc/tiskane-crke> si poglej zapis črke U.

1. Na barvnem zgornjem robu, pri črki U, v okenca napiši ( kdor zna ) besede za sličice in pobarvaj okence ter z rdečo barvico prevleči črko U, ali pa označiš okence, kjer slišiš glas U.
2. črko U – piši po zraku, mizi, hrbtu staršev,
3. v zvezek ježek, nalepi sličice na začetni glas U, napiši mavrično črko U,
4. v zvezek rožica napiši črko U čez štiri vrste, nato pa dve vrsti črk.

**Piši čez dve vrsti in pazi na presledek med črko U U .**

Spodaj napiši in preberi besede URA UTA RUTA LUNA JUTRO  
NA VEJI JE PTIČEK. ( ne pozabi na piko)

**5 .z rdečo barvico prevleci vse ČRKE U**



## SPOZNAVANJE OKOLJA -NEVARNI ODPADKI

Poglej si spodnje slike. Kaj vidiš na njih?

ZDRAVILA	BATERIJE	SPREJI	KOZMETIKA	ČISTILA
				
MOTORNA OLJA	AKUMULATORJI	PESTICIDI	JEDILNA OLJA	BARVILA, LAKI, LEPILA, ČRNILA
				
TOPILA	KISLINE, ALKALIJE	FOTOKEMIKALIJE	ONESNAŽENA EMBALAŽA	FLUORESCENTNE CEVI
				

**Vse to so nevarni odpadki.** Kaj misliš, kaj storimo z njimi, ko jih ne potrebujemo več?

Če jih odlagamo kamor želimo, lahko naredimo veliko škodo – zastrupimo okolje in ogrozimo lastno zdravje ter zdravje drugih.

**Nevarnih odpadkov nikoli ne odlagamo skupaj z drugimi odpadki.** Odneseemo jih lahko v zbirne centre, odslužene baterije lahko oddamo v mnogih trgovinah. Zdravila, ki jih ne potrebujemo, pa odnesemo v bližnjo lekarno.

Na spletu si oglej **NAPOVI FILMI – NAPO NEVARNOST KEMIKALIJE.** Po ogledu pa reši učni list SPODAJ. Če nimaš tiskalnika, reši ustno. Učni list nalepi v zvezek JABOLKO.

## **ŠPORT- SPREHOD**

Ogřej se s pomočjo Živalske telovadbe (priložena), nato pa se obleci in pojdi v naravo na sprehod.

# ŽIVALSKA TELOVADBA

GIBANJE VSAKE ŽIVALI PONAVLJAJ 45 SEKUND, NATO 15 SEKUND POČIVAJ.

PONOVI VEČKRAT!



HOP, HOP, HOP,  
ŽABJI POSKOKI



PREMIKAJ SE KOT MEDVED,  
PO VSEH ŠTIRIH



OPONAŠAJ GORILO IN  
PO VSEH ŠTIRIH SKAČI  
NAOKROG



SKAČI KOT "ZVEZDA":  
ROKE IN NOGE GREJO  
NARAZEN IN SKUPAJ



ČIM HITREJE TECI  
NA MESTU



POSTAVI SE NA VSE ŠTIRI  
S HRBTOM NAVZDOL IN  
SE PREMIKAJ KOT RAK



PREMIKAJ SE KOT SLON, Z  
ZELO TEŽKIMI KORAKI

## UČNI LIST

DOMA POSKUŠAJ SKUPAJ S STARŠI POISKATI PREDMETE, KI IMAJO NA EMBALAŽI NASLIKANE SPODNJE ZNAKE. NA ČRTO NAPIŠI/NARIŠI KATERE PREDMETE SI NAŠEL.



OKOLJU NEVARNO \_\_\_\_\_



STRUPENO \_\_\_\_\_



VNETLJIVO \_\_\_\_\_