



TOREK, 21. 4. 2020

LIKOVNA UMETNOST- METULJ UPANJA

Naredil boš metulja upanja za sošolce, prijatelje in jim tako povedal, da jih pogrešaš, da misliš na njih in jih želiš videti.

- Najprej prepogni papir. Nanj nariši obliko polovice metulja in ga izreži.






- S flomastri ali voščenkami pobarvaj metulja na obeh straneh. Lahko dodaš tudi tipalke.



Metulja nalepi na okno in pošlji v svet.




SLOVENŠČINA – VELIKA TISKANA ČRKA Č

V delovnem zvezku za opismenjevanje stran 40, 41




1. Reši naloge v DZ stran 40, na črte napiši črko Č, pri drugi nalogi pa preberi in pobarvaj sličice . **PAZI, DA SE STREŠICA NE DOTIKA ČRKE.**
2.  preberi, starši naj te poslušajo in naj se spodaj podpišejo.
3.  preberi in prepisi v črtan zvezek.
4. Če želiš, lahko rešiš tudi  .
5. reši učni list – **priloga spodaj.**

ŠPORT- SPREHOD

Zdaj pa pojdi na sprehod, na svež zrak, da se malo razgibaš in narediš nekaj dobrega za svoje zdravje.

 Č _ _ _ _ J		

 K _ _ _ C		

POIMENUJ SLIČICO IN OZNAČI ŠTEVILO GLASOV X
 Z RDEČO BARVO POBARVAJ OKENCE KJER SLIŠIŠ GLAS
 Č.



PREBERI IN NARIŠI

DEČEK	ČOKOLADA
