



### MATEMATIKA:

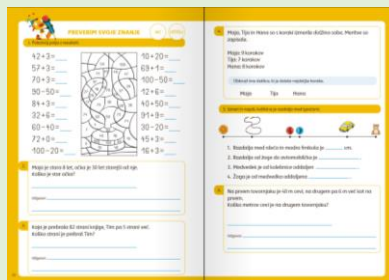
1. Seštevanje do 100, vaje: glej [link](#) (tišči ctrl in klikni )
2. Merimo – m in cm, vaje: glej [link](#) (tišči ctrl in klikni )

### MATEMATIKA:

1. Seštevanje do 100, vaje: glej [link](#) (tišči ctrl in klikni )
2. Reši, saj zmoreš - delovni list

### MATEMATIKA

Delovni zvezek:  
Preverim svoje znanje,  
str. 72 in 73



### SPOZNAVANJE OKOLJA:

Delovni zvezek, str. 74,  
preberi o sadnem  
drevju.




Posadi različna semena (glej zelen okvirček) in opazuj cel mesec.)

Starši – ko greste na vrt, vodite pogovor:

Zakaj sadimo rastline? Kako skrbimo za rastline? Kaj rastline potrebujejo za rast? Ipd.

### MATEMATIKA

ODŠTEVAM DO 100 (DE – E=D)  
D - desetice  
E - enice  
Delovni zvezek, str. 74 in 75



### ŠPORT:

#### Ogrevanje

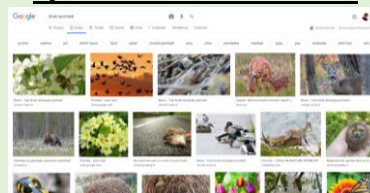
4x 10 sklec 10  
trebušnjakov, 10 počepov  
Kolebnica – vaje  
preskakovanja

### SPOZNAVANJE OKOLJA:

1. Pojdite v naravo, raziščite spomladansko rastlinje. Otroci imajo v zvezku prilepljene različne cvetlice. Poskušajo naj jih najti v naravi. Zvečer lahko poiščete kakšno knjigo o cvetlicah ali pa najdete podatke o tem na internetu in

### SPOZNAVANJE OKOLJA:

Živali spomladi  
V google napišite  
Spomladanske živali:



Z otroki se pogovorite, katere živali vidijo, vprašajte jih:  
Kako se živali gibljejo?  
Kako se imenuje bivaljišče živali?  
Kje so bile živali pozimi?

### LIKOVNA:

#### Tehnika:

Grafika (odtiskovanje) s slikanjem/risanjem:

#### Tema:

Matematični liki  
Iz krompirja izrežite modelčke za

matematične like. Lahko uporabite tudi kakšen drug modelček.

Odtisnite like na papir, nato nastale vzorce

### ŠPORT in GLASBA:

Naj bo današni dan namenjen plesu, lahko se naučite kakšne krajše koreografije:

<https://www.youtube.com/watch?v=GRM9h8EQ6Bw>

ali pa tale

<https://www.youtube.com/watch?v=eYqj3IP4I8s>

Pa še malo bolj kompleksna

<https://www.youtube.com/watch?v=10vVaWfDzak>

Lahko poiščete kakšno svojo in akcija!

	<p><b>raziščete videne cvetlice.</b></p> <p><b>2. Naj vam povejo iz katerih delov so cvetlice sestavljene. Raziščete lahko tudi, kakna je zgradba podzemnega dela določene cvetlice (koreninica, korenika, čebulica ipd.)</b></p>	<p>Katere živali so se spomladi prebudile?  Katere živali so se vrnile iz južnih krajev? Kako imenujemo ptice, ki odletijo v južne kraje in kako tiste, ki pri nas ostanejo čez zimo? Kako se živali razvijajo? (se skotijo, se izležejo, se razvijejo iz ...)  V čem so si živali podobne? V čem se živali razlikujejo? + druga vprašanja, ki se vam porodijo ob pogovoru.</p>	<p><b>pobarvajte z različnimi barvami.</b></p> <p><b>Primeri:</b></p> <p><a href="https://www.pinterest.com/pin/111816003234872029/">https://www.pinterest.com/pin/111816003234872029/</a>  ali pa  <a href="https://www.pinterest.com/pin/290693350950775506/">https://www.pinterest.com/pin/290693350950775506/</a>  ali pa  <a href="https://www.pinterest.com/pin/91972017377741661/">https://www.pinterest.com/pin/91972017377741661/</a></p> <p>(pri zadnji povezavi se lahko pogovarjate tudi o večkotnikih, ne poznamo samo kvadrata, kroga, trikotnika in pravokotnika, ampak tudi petkotnike itd.)</p> <p><b>Če doma nimate barv za slikanje, lahko vse to izvedete z ravnilom in barvicami.</b></p>	<p><b>Ples odličen, da se spotite, urjenje koordinacije telesa in upoštevanje ritma. (Lahko se pridružite tudi starši. 😊)</b></p>
	<p><b>GLASBA:</b></p> <p><b>Ponovite pesem Pod poncami, učenci bi morali imeti to prilepljeno v zvezku, če ne, je tu besedilo:</b></p> <p><b>Pod Poncami</b></p> <p>Pod Poncami se dan budi,  pod vejami se sneg iskri,</p>	<p><b>ŠPORT:</b></p> <p><b>Ogrevanje – tek okrog hiše 2x</b></p> <p><b>(tek nazaj, tek naprej, tek v stran, skoki po zajčje, zakomplicirajte in se zabavajte)</b></p> <p><b>Nizki skipping, srednji skipping, visoki skipping idr.</b></p>		

snežinke že mežikajo  
in v soncu se svetlikajo.

Na pot veselo  
tja v belo, daljavo,  
v dolino belo  
pod Poncami.

Pod Poncami, tam na smučeh  
veselo se razlega smeh.  
Z gore v goro, glej zimski dan  
natkal bo spet bel pajčolan.

Na pot veselo  
tja v belo, daljavo,  
v dolino belo  
pod Poncami.

**Youtube, za spremljavo:**

[https://www.youtube.com/watch?v=i2RvcBvISo4&fbclid=IwAR2gr-9Y5l6Qy8XNFuPaoLQ\\_-dPNTrcgoK7NzeaP1mS-F3MnMvS4g7qwk\\_M](https://www.youtube.com/watch?v=i2RvcBvISo4&fbclid=IwAR2gr-9Y5l6Qy8XNFuPaoLQ_-dPNTrcgoK7NzeaP1mS-F3MnMvS4g7qwk_M)

Lahko se jim pridružite pri  
petju.

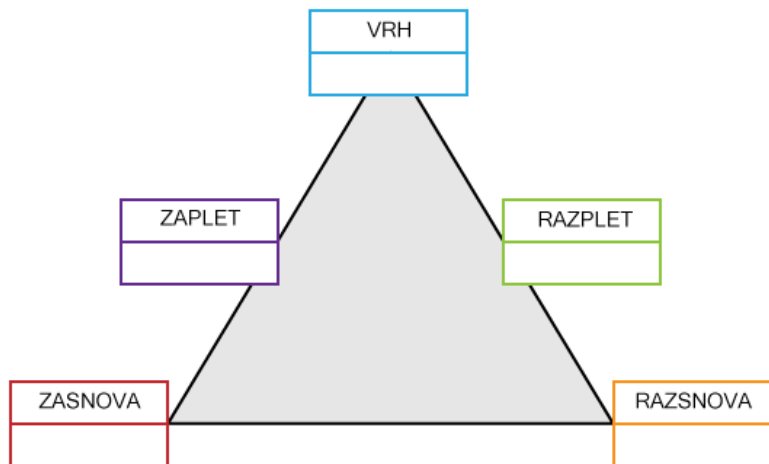
**Poskusite nekaj vaj:**

<http://www2.arnes.si/~iprsa/sport/atletika.html>

**Vadite kratke šprinte in  
visoki štart pri teku.  
Nadaljujte s kolebnico,  
vaja dela mojstra.**

## Ideje pri slovenščini

- Ineraktivne črke, da utrdite določene črke, ki še 'škripajo' : <https://www.lilibi.si/solska-ulica/slovenscina/dezela-abc/tiskane-crke>
- Poslušanje pravljic – pogovor o pravljici (dramski trikotnik – Kako se začne, 'zaplete', konča, dogajalni prostor, osebe, ki nastopajo idr.), kaj bi pri pravljici spremenil (narobe pravljica), kaj ti je bilo všeč/ni bilo všeč - narišejo osebo, zanimiv prizor s pravljice, lahko narišejo strip itd.



[https://www.lahkonocnice.si/pravljice?gclid=Ci0KQCjwpLzfBRCRARIsAHuj6qUm6A0luSpSTXueAi0ISv4aj5G44Ja1TDjfDIbM9KoKmJMamsyFyM4aAmKEELw\\_wcB](https://www.lahkonocnice.si/pravljice?gclid=Ci0KQCjwpLzfBRCRARIsAHuj6qUm6A0luSpSTXueAi0ISv4aj5G44Ja1TDjfDIbM9KoKmJMamsyFyM4aAmKEELw_wcB)

- Poišči razdelek - Bralni listi 1. in 2. razred – utrjevanje od preprostih črkovih sklopov do kompleksnejših:

<http://voranc.si/sl-SI/10102/solska-svetovalna-sluzba-helena-kokot-specialna-pedagoginja-ucni-listi>

- Zanimive vaje in igre:

[https://interaktivne-vaje.si/02\\_osnova/predmeti\\_meni/slovenscina\\_meni\\_1\\_5.html](https://interaktivne-vaje.si/02_osnova/predmeti_meni/slovenscina_meni_1_5.html) - GLASOVI, ČRKE – prve črke, zlogi

## Ideje pri športu, ki jih lahko vključite pri miganju doma:

- zabavno ogrevanje: [https://www.youtube.com/watch?v=ldAA5\\_3AB8I](https://www.youtube.com/watch?v=ldAA5_3AB8I)

- jumping jacks, motorika: <https://www.youtube.com/watch?v=iHkTKRGfgf8>

- zrcaljenje: [https://www.youtube.com/watch?v=qb-nEp\\_Ti60](https://www.youtube.com/watch?v=qb-nEp_Ti60)

- joga za otroke: <https://www.youtube.com/watch?v=X655B4ISakg>

## **Ideje pri glasbi**

- Ritmizacija z rokami:

<https://www.youtube.com/watch?v=CPeXqMzYCZQ>

- Potrebujete palčke, lahko poiščete kakšno drugo pesmico in si izmislite preprost ritem:

<https://www.youtube.com/watch?v=ivr-2ogOKnA>

- Ples in ritem, poiščite kakšno pesmico in si izmislite preprost plesni korak:

<https://www.youtube.com/watch?v=heiLud08yAM>

## **Ideje pri matematiki**

Računanje s števili do 10, 100 ; Liki in telesa ; idr.

[https://interaktivne-vaje.si/02\\_osnova/predmeti\\_meni/matematika\\_meni\\_1\\_5.html](https://interaktivne-vaje.si/02_osnova/predmeti_meni/matematika_meni_1_5.html)

## **Zabava doma**

[https://www.youtube.com/watch?v=6xwiTa\\_xVIM](https://www.youtube.com/watch?v=6xwiTa_xVIM)