

Pozdravljen/a!

Pred tabo je nov teden in nove naloge. Veselo na delo!

PONEDELJEK - 23. 3.

SLOVENŠČINA – Mala in velika pisana črka z

V delovnem zvezku za opismenjevanje stran 102, 103 opazuj kako napišemo **malo in veliko pisano črko z, Z**. Povadi z zapisom po zraku, s prstom po mizi. Potem napiši mavrično črko v velik črtan zvezek in še dve vrsti male in velike pisane črke z, Z, kot smo to delali pri že znanih črkah. Napiši še 5 besed s poznanimi črkami. Črke in besede prepisi še v zvezek z vmesno črto – lahko z nalivnim peresom.

Reši še naloge v delovnem zvezku za opismenjevanje na strani 102, 103 samo črke z, Z.

Ne pozabi na glasno branje in barvanje čebelnjaka.


MATEMATIKA – Odštevam do 100

Lahko poiščeš praktičen material, ki ti bo v pomoč pri nalogah. Za desetice lahko uporabiš zobotrebce, slamice, palčke, vejice od dreves,... za enice pa fižolčke, koruzo, ...

Pa začnimo z računanjem. Danes bomo odštevali.

Primer: $62 - 2 =$

Nastavimo 6 zobotrebcev/palčk/vejic in 2 fižolčka. Nato 2 fižolčka odvzamemo.

To lahko grafično prikažemo tako: 

Pogledamo, koliko imamo skupaj D (6) in koliko E (0).

Zapišemo račun in ga izračunamo.

$$62 - 2 = 60$$

Nato ponazorimo račune tudi s premikanjem po stotičnem kvadratu.

Prepiši v karo zvezek.

ZGLED:



V SDZ rešijo naloge na strani 74, 75- 2. in 3. naloga.

SPOZNAVANJE OKOLJA - Spomladi sejemo in sadimo

Ali poznaš razliko med sejemo in sadimo? (Sejemo semena, sadimo pa sadike.)

SEME PARADIŽNIKA



SADIKA PARADIŽNIKA



Kaj misliš, kaj je bilo prej – seme ali sadika?

Preberi besedilo v SDZ na strani 75 in reši 1. in 2. nalogo.

GLASBENA UMETNOST- Pihala

Spoznal boš novo skupino glasbil PIHALA –vanje pihamo.

Preberi zgodbico

*Pred davnimi časi je živel pastir z imenom Pan. Nekega dne je na obronku gozda zagledal lepo vilinsko deklico. Hotel se ji je približati, ona pa je pobegnila iz gozda. Pastir jo je dolgo iskal, vse dokler nista pritekla do velike reke. Vilinska deklica je v strahu pred njim prosila valove, naj jo začarajo v rastlino. Ob pastirjevem dotiku se je nenadoma spremenila v trstiko. Potem je vanjo zapihal veter in trstika je zapela. Pastirja so njeni glasovi tako prevzeli, da je nabral trsje. Povezal ga je skupaj in zaigral nanj. Tako je nastala prva piščal, ki ji pravimo kar **Panova piščal**, in z njo glasba.*

V DZ na strani 27 si oglej pihala in jih poveži z njihovimi imeni.

TOREK -24. 3.

LIKOVNA UMETNOST - Slikamo

Naslikaj sliko za mamico ob materinskem dnevu in ji s tem polepšaj dan.

SLOVENŠČINA -

Mala in velika pisana črka ž

V delovnem zvezku za opismenjevanje stran 102, 103 opazuj kako napišemo **malo in veliko pisano črko ž, Ž**. Povadi z zapisom po zraku, s prstom po mizi. Potem napiši mavrično črko v velik črtan zvezek in še dve vrsti male in velike pisane črke ž, Ž kot smo to delali pri že

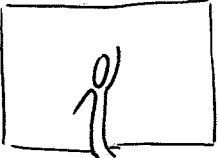
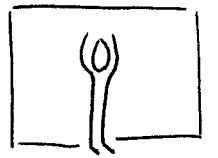

znanih črkah. Napiši še 3 besede s poznanimi črkami. Črke in besede prepisi še v zvezek z vmesno črto – lahko z nalivnim peresom.

Reši še naloge v delovnem zvezku za opismenjevanje na strani 102, 103.

Ne pozabi na glasno branje in barvanje čebelnjaka.

ŠPORT – POLIGON

Izvajaj gimnastične vaje

	<p>Z obrazom smo obrnjeni proti zidu, izmenično z levico in desnico skušamo seči čim više.</p>
	<p>Enako kot pri prejšnji vaji, le da smo s hrbtom obrnjeni proti zidu.</p>
	<p>Z obrazom proti zidu z obema rokama hkrati skušamo seči čim više. Ponovimo, le da smo sedaj proti zidu obrnjeni s hrbtom.</p>
	<p>S hrbtom se naslonimo na zid, delamo odklone v desno in levo.</p>
	<p>Hrbet imamo tik ob zidu, roke so nad glavo, spustimo se v čim globji čep – pri tem hrbta ne odmikamo od stene.</p>
	<p>Z bokom smo obrnjeni proti zidu, z notranjo roko se naslonimo na zid, z zunanjo nogo močno zamahujemo naprej in nazaj.</p>
	<p>Stopimo en korak od zidu, z rokama se naslonimo na zid, tečemo na mestu.</p>

Poligon doma: S pomočjo različnih predmetov (stoli, blazine, škatle, ...) si pripravi doma poligon, s pomočjo katerega boš izvajal različno gibanje: preskakovanje, plazenje, hoja po štirih,.... Lahko preskakuješ tudi v naravi veje, kamne, šture...