


SREDA, 25. 3. 2020

ŠPORT (glej email učiteljice Valentine)

MATEMATIKA

- SDZ str. 47 – 49/ Poštevnik št. 6, Deljenje s 6
- Oče naj ti posodi vijake (lahko tudi kaj drugega). Nastavi 3 skupine (množice). V vsaki množici je po 6 vijakov.



- Ustno odgovori na vprašanja:

Koliko množic si nastavljal/a? 3

Koliko članov ima vsaka množica? 6

Koliko je vseh članov? 18




- Še nekaj primerov:

Nastavi 5 skupine po 6 vijakov. Koliko je vseh članov?

Nastavi 7 skupin po 6 vijakov. Koliko je vseh članov?

- Prepiši v zvezek za matematiko:

POŠTEVANKA ŠTEVILA 6



$$6 + 6 + 6 = 18$$
$$3 \cdot 6 = 18$$

$$1 \cdot 6 = 6$$

$$2 \cdot 6 = 12$$

$$3 \cdot 6 = 18$$

$$4 \cdot 6 = 24$$

$$5 \cdot 6 = 30$$

$$6 \cdot 6 = 36$$

$$7 \cdot 6 = 42$$

$$8 \cdot 6 = 48$$

$$9 \cdot 6 = 54$$

$$10 \cdot 6 = 60$$

6, 12, 18, 24, 30, 36, 42, 48, 54 in 60 SO
VEČKRATNIKI ŠTEVILA 6.

- NAUČI SE POŠTEVANKO ŠTEVILA 6!

- Reši naloge v SDZ str. 47, 48

- Prepiši v zvezek za matematiko:

VAJA

$$\underline{\quad} \cdot 6 = 12$$

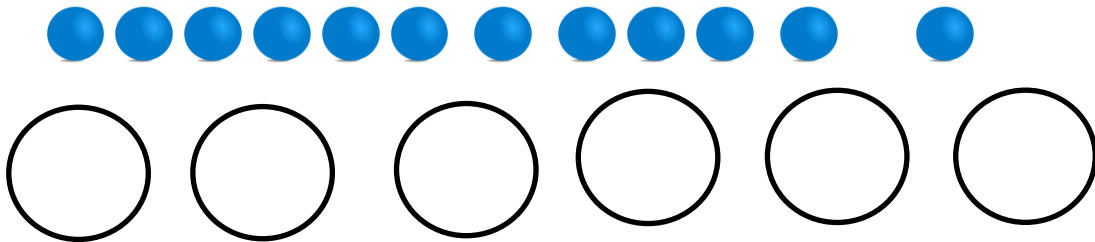
$$8 \cdot \underline{\quad} = 48$$

$$\underline{\quad} \cdot 6 = 60$$

$$6 \cdot \underline{\quad} = 54$$

DELJENJE S 6

V telovadnici je bilo 12 žog. Učenci so jih postavili v 6 obročev, v vsakega enako. Koliko žog je bilo v vsakem obroču?



R: $12 : 6 = 2$, ker je $2 \cdot 6 = 12$

O: V vsakem obroču sta bili dve žogi.

- Reši naloge v SDZ na strani 49

3. naloga /Naloge z besedili reši v zvezek. Pri reševanju upoštevaj postopek reševanja (preberi, podčrtaj, nariši, izračunaj, odgovori, preveri).

ANGLEŠČINA (glej email učiteljice Sintije)

LIKOVNA UMETNOST (2 uri)

- Portret mame

V sredo, 25. 3. 2020, bo materinski dan. Zato na list papirja s flomastri in barvicami nariši portret mame. Čez cel list nariši njen obraz nekako do ramen. Osredotoči se na podrobnosti njenega obraza (kakšen ima obraz – podoglovat, okrogel, ovalen, kakšna je oblika njenega nosu, ustnic, frizura, ali nosi nakit, ...).

Upoštevaj naslednje kriterije. Likovni izdelek mora biti:

1. Čist.
2. Izviren (ne prerisuješ spodnjih slik, slike so ti samo v oporo).
3. Ves prostor na papirju je izkoriščen.
4. Izdelek je dodelan (slika mora biti dokončana).



ČETRTEK, 26. 3. 2020

SLOVENŠČINA (2 uri)

- **Berilo str. 68, 69 / Cesarjeva nova oblačila**

Hans Christian Andersen je napisal pravljico z naslovom Cesarjeva nova oblačila.

- Preberi odlomek v berilu str. 68, 69
- Ustno odgovori na spodnja vprašanja

Kje se je pravljica dogajala?

Kako si predstavljaš sobano, v kateri je imel cesar svoja oblačila?

Katere književne osebe si srečal/a v odlomku?

Kako si predstavljaš cesarja?

V pravljicah, ki jih poznaš, si se srečal/a že s celo vrsto cesarjev in kraljev. Kaj tam običajno počnejo? Hans Christian Andersen pravi, da »prebijejo večidel časa na posvetovanjih«. S kom se posvetujejo? In o čem? Kaj pa cesar iz pravljice Cesarjeva nova oblačila?

Kdo je nekega dne prišel k cesarju? Za kaj sta se izdajala? Kakšno lastnost imajo njuna oblačila?

Zakaj se je cesar odločil, da želi imeti takšna oblačila?

Mogoče veš, kako se pravljica konča? Če želiš si lahko pogledaš risanko Cesarjeva nova oblačila. Klikni na spodnjo povezavo:

<https://www.youtube.com/watch?v=GVEHa7AQqDY>

- zapis v zvezek:

H. C. Andersen: **Cesarjeva nova oblačila**

Ilustriraj/nariši cesarja iz pravljice.

GLASBENA UMETNOST (glej email učiteljice Špele)

ŠPORT (glej email učiteljice Valentine)

SPOZNAVANJE OKOLJA

- Preveri rešitve učnega lista o Svetlobi s svojim učnim listom
 - SDZ str. 57,58/ Praznujemo
- Doma najdi koledar. Sposodi si ga. Če ga ne najdeš, si stiskaj priloženega.
- S pomočjo koledarja, ustno odgovori na spodnja vprašanja.

Osebni prazniki

Poišči datum svojega rojstnega dne. Ali je kako drugače označen od ostalih dni? NE

Ali so na koledarju napisani naši osebni prazniki? NE

Katere osebne praznike praznujete pri vas doma? ROJSTNI DNEVI, GOD, OBLETNICE,...

Prazniki in pomembni dnevi v letu

Najdi na koledarju praznike. Za vsak praznik preberi datum in ime praznika. Kako so napisani datumi in imena praznikov? PONAVIDI SO OZNAČENI Z DRUGO BARVO ALI VELIKI ČRKAMI.

- Delo z DZ str. 57: vsaj dvakrat preberi zgornje besedilo. Poglej si fotografiji ter preberi tekst pod njima.

Lokalni prazniki

Praznike, ki jih praznujemo le v posameznem kraju oz. občini, imenujemo lokalni prazniki. TUDI OBČINA POSTOJNA IMA OBČINSKI PRAZNIK, KI JE 23. 4.. NA POSTOJNSKEM POZNAMO TUDI FURMANSKI PRAZNIK.

Verski prazniki

Nekatere praznike praznujejo le posamezne vere. Katere verske praznike praznujemo pri nas? VELIKA NOČ, MARIJINO VNEBOVZETJE, BOŽIČ

- Reši 1. in 2. nalogo na str. 57. Pomagaj si s koledarjem.

Praznovanja

Poskusi ugotoviti katera praznovanja prikazujejo slike.



(GREGORJEVO, PUST, JURJEVANJE, MARTINOVO)

- Reši 3. nalogo na str. 57.

- Preberi vsaj dvakrat zgornje besedilo na str. 58

Državni prazniki

Kako obeležimo državne praznike? S PROSLAVAMI

Ali je ob državnem prazniku dela prost dan? DA

Kaj pomeni dela prost dan? POMENI, DA JE SKORAJ VSE ZAPRTO – TRGOVINE, POŠTA, BANKA, ŠOLE IN DA SMO DOMA.

- Reši 4. Nalogo na str. 58.

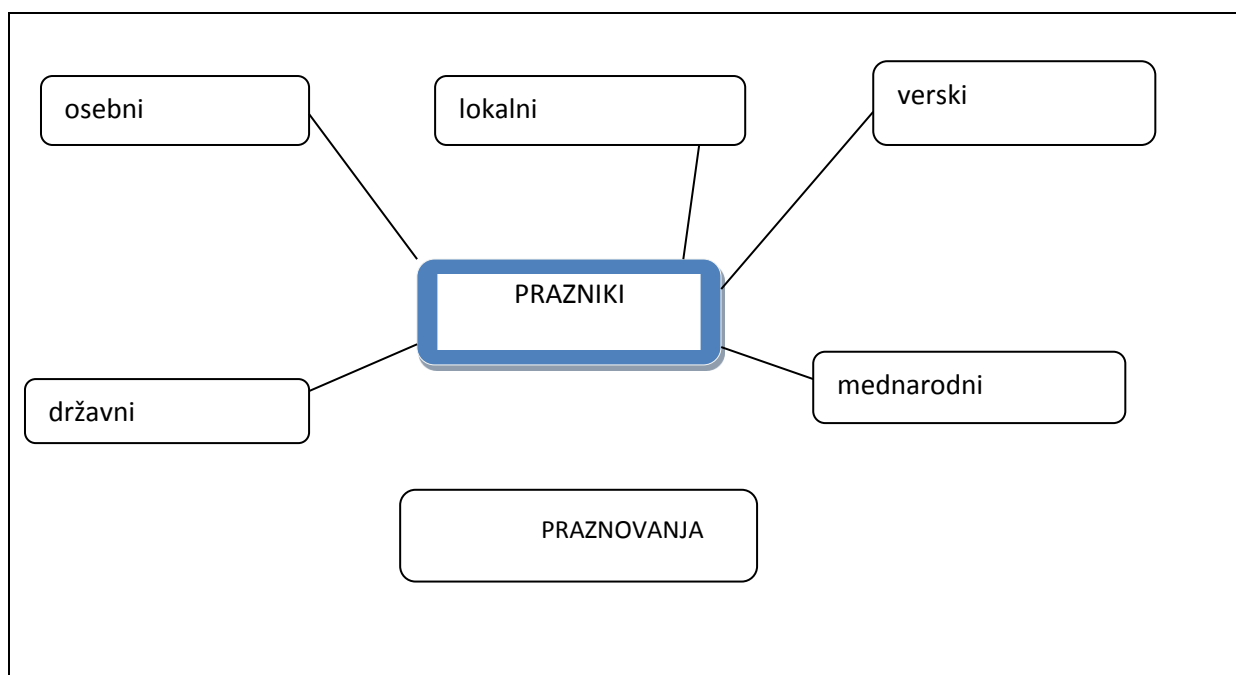
- Reši 5. Nalogo na str. 58.

Mednarodni prazniki

Kaj pomeni beseda mednarodni? SVETOVEN – PRAZNUJEJO GA POVSOD PO SVETU.

Katere mednarodne praznike poznaš? 1. MAJ, NOVO LETO

- Preriši spodnji miselni vzorec. S pomočjo PREGLEDNICE dopolni miselni vzorec.



PREGLEDNICA

PRAZNIKI IN DELA PROSTI DNEVI V SLOVENIJI		
Praznik	Kdaj praznujemo?	Čemu praznujemo?
ново leto – mednarodni	1. in 2. Januar	Praznujemo prihod novega leta.
slovenski kulturni praznik – državni	8. februar	Praznujemo kot spomin na pomembnega slovenskega pesnika Franceta Prešerna, ki je napisal Zdravljico – našo himno.
velika noč (velikonočni ponedeljek) - verski	1. nedelja po prvi pomladni polni luni	Kristjani na ta dan praznujejo Jezusovo vstajenje od mrtvih.
dan upora proti okupatorju – državni	27. april	Je državni praznik. V spomin na to, da smo se leta 1941 kot narod enotno uprli okupatorju.
praznik dela – mednarodni	1. in 2. Maj	Je mednarodni praznik. Ob prazniku dela ljudje zakurijo kresove, postavljajo mlaje.
dan državnosti – državni	25. junij	Na ta dan je Slovenija postala neodvisna država.
Marijino vnebovzetje – verski	15. avgust	Je verski praznik.
dan reformacije – verski	31. oktober	Dan reformacije praznujemo kot spomin na čas, ko smo Slovenci dobili 1. knjigo.
dan spomina na mrtve – državni	1. november	Spomnimo se na vseh umrle.
božič – verski	25. december	Je spomin na Kristusovo rojstvo. Ob tem prazniku mnogi ljudje postavijo adventni venček in jaslice.
dan samostojnosti in enotnosti – državni	26. december	Spominjamo se volitev, ko se je večina Slovencev odločila živeti v samostojni državi in ne več kot del nekdanje države Jugoslavije.

! Na koncu poglavja PRAZNUJEMO moraš vedeti, da imajo nekateri dnevi v letu (prazniki) poseben pomen, in **poznaš poseben pomen različnih praznovanj.**

PETEK, 27. 3. 2020

MATEMATIKA (2 uri)

- SDZ str. 50, 51/ Poštevanke števil 2, 3, 4, 5, 6, 10
- Reši naloge na obeh straneh.
- Reši učni list: Poštevanki števil 3 in 6. Zalepi ga v matematični zvezek.

SLOVENŠČINA (2 uri)

- SDZ str. 27 - 29/ Bilo je nekoč

SDZ str, 28 (1. ura)

Pred branjem:

- Kaj veš o življenju nekoč? Pripoveduj staršem.
- Danes boš bral/a besedila, ki opisujejo življenje nekoč.
- V spletnemu slovarju poišči kaj pomenijo naslednje besede: prednik, raziskava, škodla, veranda, pritličje, kamra, lina, predpasnik, loden, podplat.

POVEZAVA DO SLOVARJA SSKJ: <https://fran.si/>

Branje: na str. 28

- Preberi besedilo.
- Ustno odgovori. O čem si bral/a?
- Še enkrat preberi besedilo.

Po branju: Poročaj. Ob spodnjih vprašanjih poročaj staršem.

Kaj novega si spoznal/a? Kateri podatki so bili zate najbolj zanimivi?

Kaj misliš, ali so še danes podobne hiše v mestu, kot so opisane v besedilu?

Si že bil/a kdaj v takem stanovanju?

Ali bi danes lahko živel/a v hiši/stanovanju, ki nima ne elektrike, ne vode?

Kako pa bi pral/a perilo? Kako bi pomival/a posodo? Kako bi likal/a?

Ali ti starejši ljudje kdaj pripovedujejo o svojem otroštvu? O čem ti pripovedujejo?

Reševanje v SDZ str. 28/ 1. naloga

- Preberi navodila.

- Samostojno reši nalogo.

(2. ura)

Izberi si besedilo na strani 27 (označeno z utežjo = zahtevne naloge) ali na strani 29 (označeno s peresom = manj zahtevne naloge). Preberi ga in reši naloge pod besedilom.

ANGLEŠČINA (glej email učiteljice Sintije)