

LIKOVNA UMETNOST (2 šolski uri)

- ***Navodila***

Pojdi v naravo in naberi čim več različnih naravnih materialov, kot so kamenčki, storži, plodovi, vejice, listi, kakšna cvetlica..., saj jih boš potreboval za izdelavo te likovne naloge.

- ***Izhodišče in vpeljava likovnega problema***

Pri matematiki si se učil o simetriji. Simetrične oblike so tudi v naravi in likovni umetnosti.

Oglej si nekaj primerov:






Znaš poiskati simetralo na vseh slikah?

- ***Likovna naloga***

Tvoja likovna naloga je sestaviti eno simetrično obliko iz naravnih materialov, ki jih boš nabral v naravi. Naberi, kar se ti zdi uporabnega. Če je to težko izvedljivo, pa poišči drobni umetni material kar doma, znajdi se! Lahko uporabiš gumbke, slamice, pokrovčke, flomastre, kocke, testenine, cofke itd...

Likovno nalogo lahko oblikuješ kar v naravi ali pa potem doma. Na sredini si označi simetralo (vrstica ali lepilni trak, lahko tapetniški). Potem pa levo in desno oblikuj figuro tako, da bo simetrična.

Nekaj enostavnih primerov, ti pa bodi še bolj ustvarjalen/ustvarjalna:



- **Izdelek fotografiraj in mi ga pošlji po elektronski pošti**, da bom še jaz občudovala tvoje delo.
- Na ta način se lahko igraš s starši, bratci, sestricami: Oni ti na eno stran naredijo obliko, ti pa jo dopolniš na drugi strani, da bo oblika simetrična (in obratno - ti oceniš, če so dobro naredili).