

# MATEMATIKA

## **1. IN 2. URA: ŠTEVILA DO 1000**

### 1. URA:

- Vzemi malo trši papir (karton, šelesamer) in izreži 10 približno enako velikih kartončkov. Na kartončke napiši stotična števila od 100 do 1000.

- **Naloge s kartončki opravi po navodilih:**

- Števila na kartončkih uredi po velikosti. Štej po 100 do 1000 naprej in nazaj.
- Nekdo naj poimenuje neko število, ti pa poišči število na kartončku in ga pokaži.
- Nekdo naj ti pokaže število, ti pa ga preberi.

- **Vaja v zvezek:** Napiši naslov **ŠTEVILA DO 1000**

- S števki po vrsti zapiši naslednja števila: štiristo, osemsto, tristo, sto, tisoč
- Z besedo napiši naslednja števila: 500, 200, 700, 900, 600.

- **SDZ 3, str. 14 (naloge rešuj kar v zvezek).**

### 2. URA:

- **Vaje s kartončki:**

- Izberi števila 200, 800 in 400. Uredi jih po velikosti. Začni z najmanjšim/največjim številom. Naredi še nekaj podobnih vaj.
- Izberi števila 400, 100, 500, 200. Dvigni kartonček z največjim/najmanjšim številom.
- Izberite kartončke s števili, manjšimi od 300.
- Izberite kartončke s števili, večjimi od 500.
- Izberite kartončke s števili, ki so večji od 200 in hkrati manjši od 500.
- Delo v paru (s starši, bratci, sestricami), ampak potrebujete 2 kompleta kartončkov: Premešata svoj kupček s kartončki. Vsak potegne s svojega kupčka vrhnji kartonček in ga položi na mizo. Števili primerjata po velikosti in uporabita ustrezen znak  $<$ ,  $>$ ,  $=$ . Igralec, ki ima večje število, pobere obe karti. Če sta števili enako veliki, je »vojna« in vsak položi še po eno karto. Zmaga igralec, ki ima na koncu več kart.

- **SDZ 3, str. 15 (naloge rešuj kar v zvezek).**

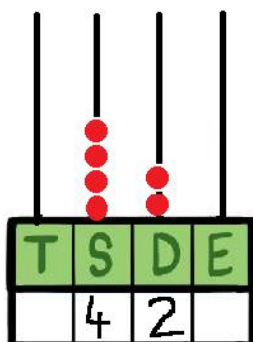
4. naloga (namesto jajčk lahko rišeš zelene kvadratke)

5. naloga, 6. naloga, 7. naloga (v zvezek).

### 3. URA: RAZŠIRITEV ŠTEVIL DO 1000 PO DESETICAH

- Napiši naslov v karo zvezek: **Razširitev števil do 1000 po desetich**

Preriši in prepisi:



420 - štiristo dvajset

Napiši: **VAJA**

(na črto zapiši število s števki in z besedo, kot zgoraj v primeru: število - stotice, presledek, desetice)

<b>S</b>	<b>D</b>	<b>E</b>
8	5	0

\_\_\_\_\_

<b>S</b>	<b>D</b>	<b>E</b>
5	6	0

\_\_\_\_\_



\_\_\_\_\_

nariši

**720 - sedemsto dvajset**

nariši

**390 - tristo devetdeset**

**Števila uredi po velikosti, od najmanjšega do največjega:** (najboljše si jih je sproti črtati)

720, 680, 180, 540, 450, 930, 860, 270.

• **SDZ 3, str. 16**

8. naloga (v zvezek preriši le računalno ter zapis s števki in besedo)

9. naloga (v zvezek)

10. naloga

Z RU prepiši v zvezek števila, manjša od 540.


Z zeleno pa prepiši števila, večja od 800.

11. naloga (v zvezek)

## 4. URA: RAZŠIRITEV ŠTEVIL DO 1000 PO ENICAH

• **Napiši naslov v zvezek: Razširitev števil do 1000 po enicah**



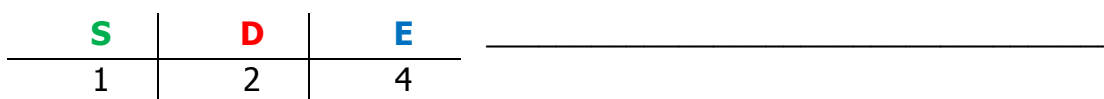
Preriši in prepiši:



752 - sedemsto dvainpetdeset

**Napiši: VAJA**

(napiši na črto število s števki in besedo, kot v primeru zgoraj)



nariši

596 - petsto šestindevetdeset

nariši

705 - sedemsto pet

**Števila uredi po velikosti, od najmanjšega do največjega:** (najboljše si jih je sproti črtati)

642, 264, 856, 624, 658, 482, 375, 745.

- **SDZ 3, str. 17**

12. naloga (v zvezek, ne rabiš risati jajčk, narišeš zelen kvadrat za S, rdeče palčke za D in modre pikice za E)

13. naloga, 14. naloga (v zvezek).