

Pozdravljen!



Pred teboj so naloge za 3. teden za delo od doma. Upam, da ti naloge do sedaj niso delale težav.

Obvestili pa so me, da nekateri računalniki niso odprli nalog, ki sem jih poslala. Razlog za to je blokiran vtičnik. Najprej ga morate odkleniti. Na koncu tega dokumenta imaš navodilo, kako ga odkleneš.

Naloge niso podprte za telefon!

Če te povezava, na katero klikneš ne odpelje na interaktivno igro, povezavo skopiraj in pripni v google brskalnik. Sedaj bi moralo delovati. Če imaš kakšno težavo, ti kaj ne gre, vprašaj za pomoč nekoga od starejših. Če ti je do sedaj uspelo rešiti vse naloge, odlično. Če imaš kakšno vprašanje mi lahko pišeš na batagelj.anja@gmail.com. Lahko pa mi v sporočilu tudi sporočiš, kako odlično ti gre reševanje nalog.



Upam, da si se z nalogami do sedaj uspešno spopadel/la in da niso prezahtevne.

- **2.b naloge za torek**
- **2.a in 2.c naloge za sredo**

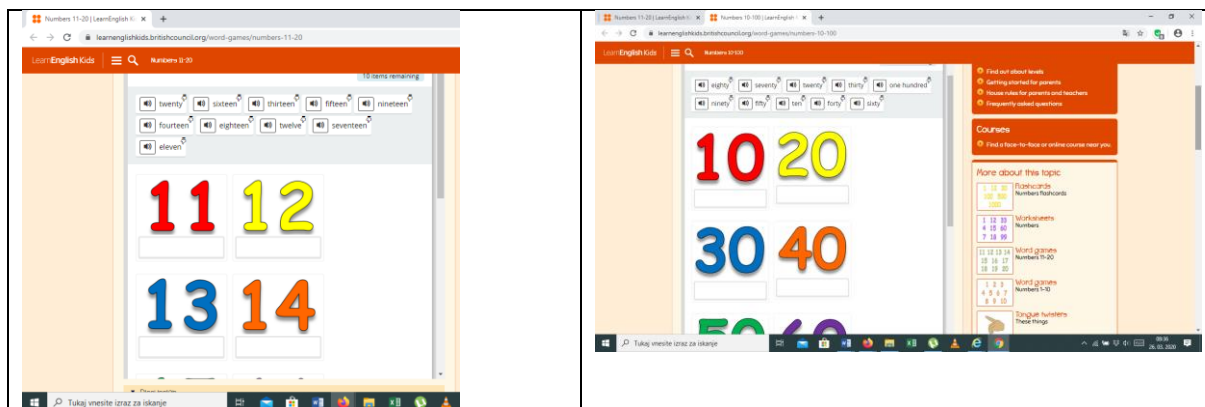
1. Ponovno bomo utrjevali **števila**.

Z nalogo na spletu ponovi števila od 11-20 in 10 do 100 po deseticah.

Sledi spodnji povezavi. →

<https://learnenglishkids.britishcouncil.org/word-games/numbers-11-20>

<https://learnenglishkids.britishcouncil.org/word-games/numbers-10-100>



Domača naloga!

Danes imaš tudi domačo nalogo. Prosi starejšega brata ali sestro, starše, da te poslušajo kako **izgovarjaš** naslednje besede. (Ne pozabi, v 2.r samo izgovarjamo in **ne pišemo**).

60, 40, 80, 100, 20, 30, 50, 90,

14, 17, 16, 19, 15, 13, 11, 12

Sedaj pa poskusi rešiti malce težjo nalogo, saj so števila pomešana.

10, 100, 17, 14, 80, 60, 15, 13, 30



Po želji: Če imaš pametni telefon se lahko tudi posnameš. Prosi nekoga od odraslih za pomoč. Nato pa se poslušaj, kako izgovarjaš. Zabavno bo slišati svoj glas.

Če želiš, lahko zvočni posnetek pošlješ tudi meni.

Moj naslov je: batagelj.anja@gmail.com

Sledijo naloge za 2.h v tem tednu.

- **2.b naloge za četrtek**
- **2.a in 2.c naloge za petek**

Pred teboj sta dve nalogi za delo na spletu.

Sledi povezavi → **vreme**

<https://learnenglishkids.britishcouncil.org/word-games/weather-1>

Klikni na povezavo, ki te bo odpeljala do naloge na spletu. Če te ustavi vtičnik, ga odkleni. (Navodila so na dnu tega dokumenta). Najprej klikni na zvočnik, ki ti bo povedal besedo. **Besedo glasno izgovori** tudi ti. Nato pa klikni na zapis besede in še na sliko. Računalnik ti bo nato besedo prenesel na ustrezno sliko. Veliko uspeha.

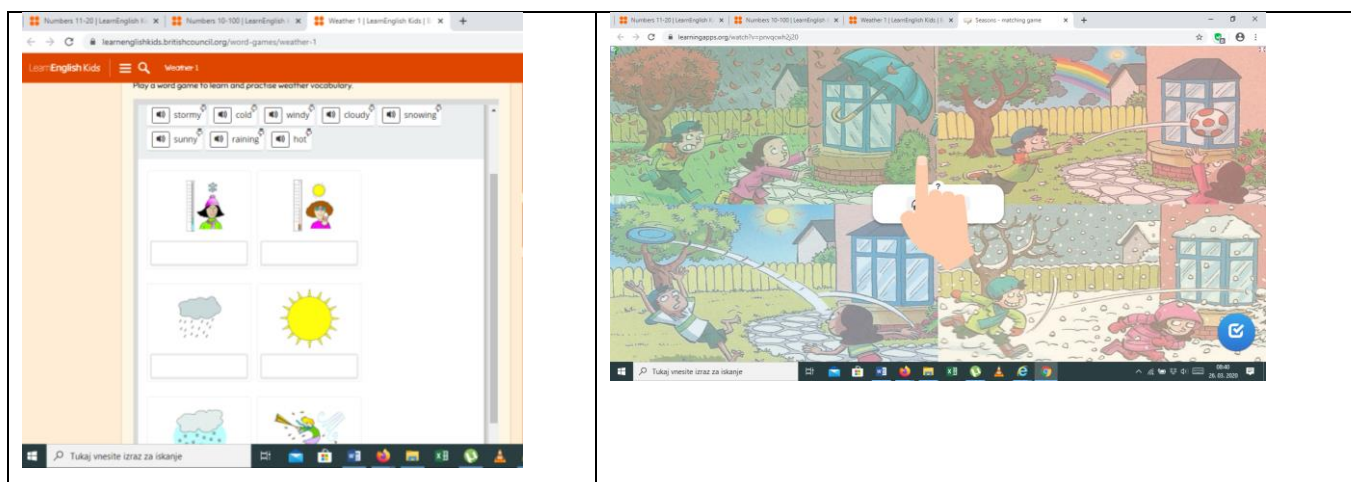
<https://learningapps.org/watch?v=pnvqcwh2j20>

Klikni na povezavo, ki te bo odpeljala na nalogo na spletu. Pri tej nalogi klikneš na mikrofonsko ikono, ki ti bo izgovoril besedo. **Besedo glasno izgovori tudi ti.** Nato pa s klikom na mikrofonsko ikono besedo preneseš na ustrezno sliko. Poskusi, saj ti bo uspelo.

Ne ustraši se, saj ima ta naloga štiri nove besede, ki pa se jih mi nismo učili (pomlad-spring, poletje, summer, jesen-autumn, zima-winter).

Vseeno poskusi nalogo rešiti, saj vse ostale besede že poznaš.

Veliko uspeha.



Tako. To so bile vse naloge, ki si jih moral/la rešiti doma v tem tednu. Upam, da ti je vse uspelo in da ni bilo preteško.

Srečno vam in vašim najbližjim.



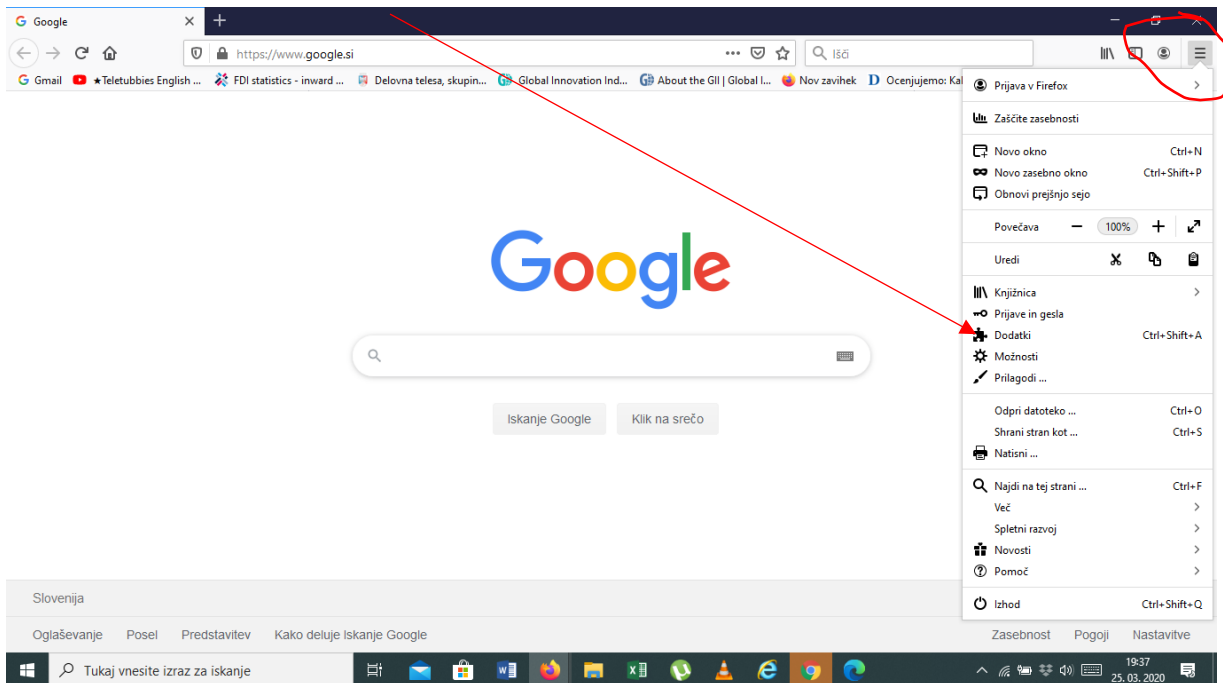
učiteljica Anja

NAVODILO, KAKO AKTIVIRATI VTIČNIK.

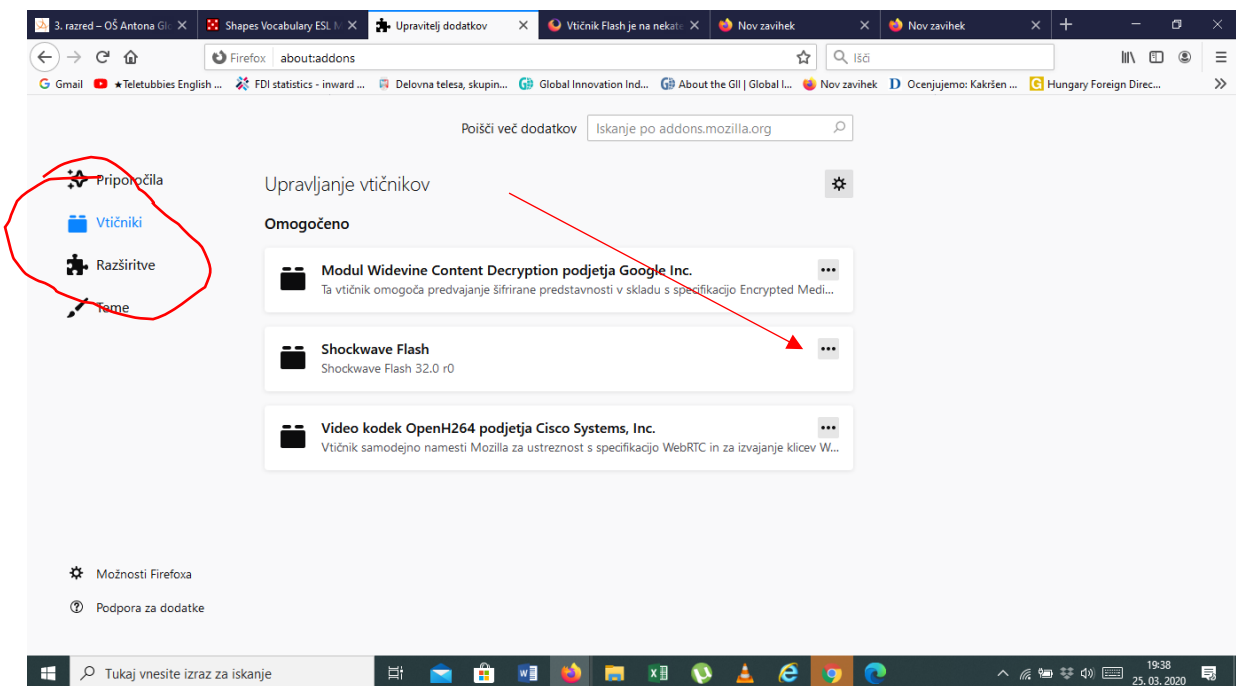
KLIKNITE NA POVEZAVO KI VAS ODPELJE NA SPLET. ČE NALOGE NE ODPRE KLIKNIŠ Z MIŠKO NA **KLJUČAVNICO**. KO SE ODPRE ZAVIHEK POIŠČITE ZNAK ZA **PUZLELO** IN NA ZAVIHKU OZNAČITE DOVOLI (ALLOW). IGRO BITI SEDAJ MORALO POKAZATI.

The screenshot shows a web browser window with a security warning from Flash Player. The warning text reads: "Povezava je varna" (Connection is safe), "Vaši podatki (npr. gesla ali številke kreditnih kartic) so zasebni, kadar so poslani temu spletnemu mestu." (Your data is private when sent to this website), and "Dovoli" (Allow). The game page in the background is titled "Memory Game Days of the Week Vocabulary" and features a "START NOW" button. A red arrow points to the address bar, a green arrow points to the "Dovoli" button, and a purple arrow points to the "START NOW" button. The browser's taskbar at the bottom shows the date and time as 07:18 on 26.03.2020.

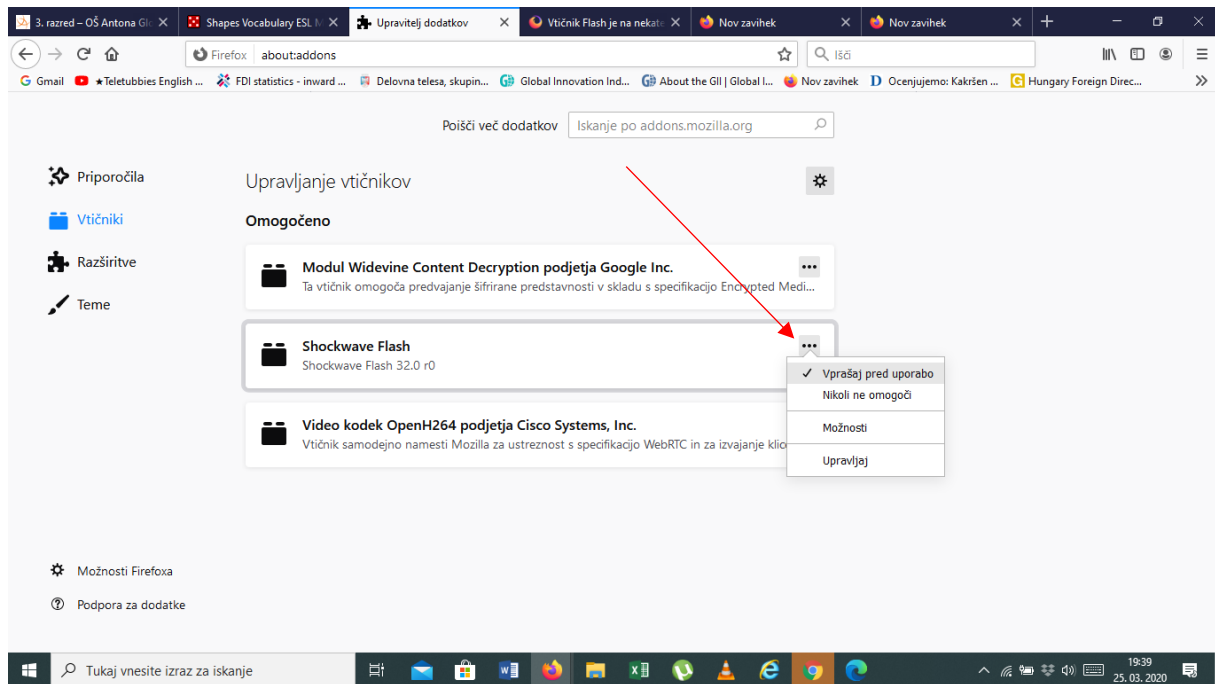
ČE VAM NE DOVOLI VTIČNIKA PO PREDHODNIJH NAVODILIH.
POSKUSITE ŠE NA TA NAČIN. SREČNO.



ODPRITE SPLETNO STRAN. V DESNEM ZGORNJEM KOTU POIŠČITE TRI ČRTE. KLIKNIITE. POIŠČITE
IKONU PUZZLI IN KLIKNIITE.



KLIKNIITE NA VTIČNIK.



KLIKNITE NA TRI PIKE IN OZNAČITE KOT KAŽE SLIKA-DOVOLI, ALLOW.