

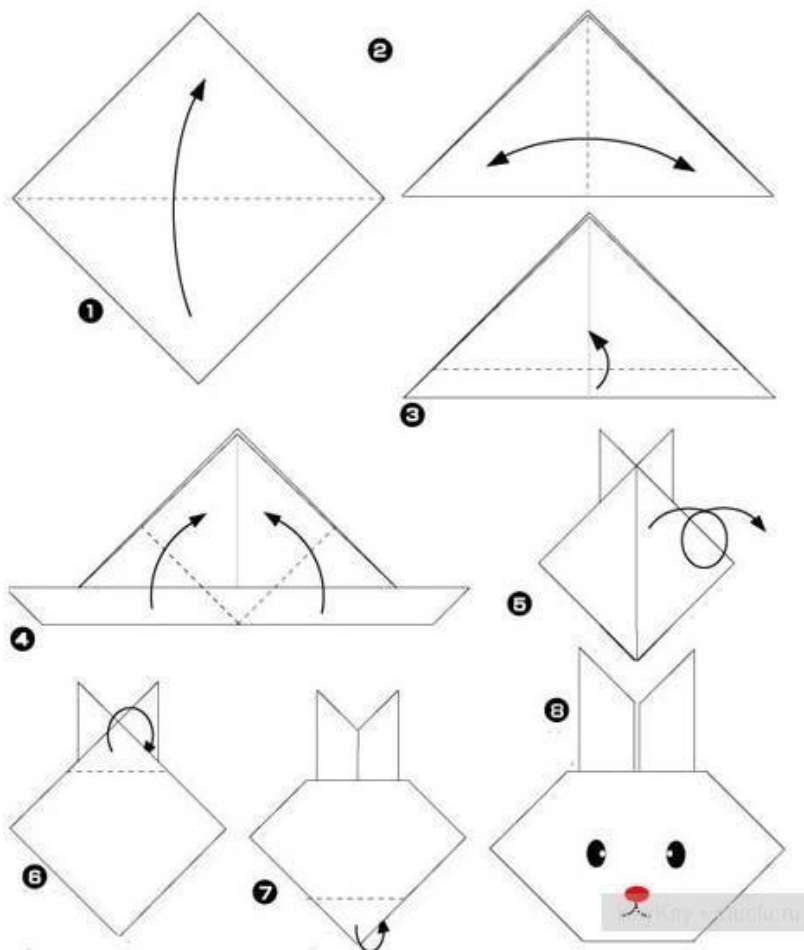

LIKOVNA UMETNOST (ena šolska ura)

• Navodila

Pripravi si material (navaden bel papir in flomastre), za izpeljavo likovne naloge, gubanje papirja – zajček.

Po navodilih gubajo papir:



1. Navaden bel list papirja prepogni do roba, da boš dobil kvadrat moraš odvečni del papirja odrezati, nato si oglej spodnje navodilo (učni list) in postopoma gubaj papir.
2. Dobil boš glavo zajčka, ki mu dodaš še gobček, brčice in oči.
3. To naj bo velikonočni zajček, ker bo v naslednjem tednu verski praznik – velika noč.
4. S starši lahko ob tem prazniku naredite še veliko drugih ustvarjalnih izdelkov na temo velike noči. Vesela bom, če mi boš poslal/a kakšno fotografijo.



Nekaj primerov, kaj lahko še ustvariš:

- **"PLETENI" PIŠČANČEK IN KORENČEK**

Potrebuješ: debelejši karton, pisane vrvice, škarje, lepilo, dodatke ...



Natural Beach Living

Natural Beach Living



Natural Beach Living

- **VELIKONOČNA VOŠČILNICA**

Potrebuješ: barvni papir (lahko ga tudi pobarvaš), lepilo, škarje, dodatke ...



- **ZAJČEK**

Potrebuješ: barvni papir (lahko ga tudi pobarvaš), škarje, lepilo, dodatki ...

