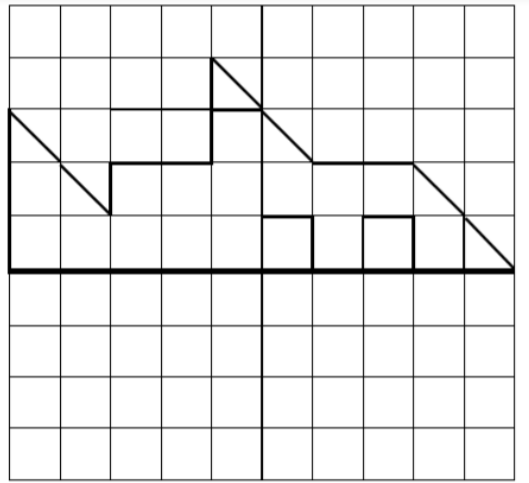


SIMETRIJA

1. Preriši in dopolni risbo tako, da bo simetrična. Nalogo lahko narediš kar v zvezek (pri prerinovanju ti lahko pomagajo starši).



2. Napiši, kateri del je potrebno dodati, da bo slika simetrična. Preriši v zvezek in dopolni.



A

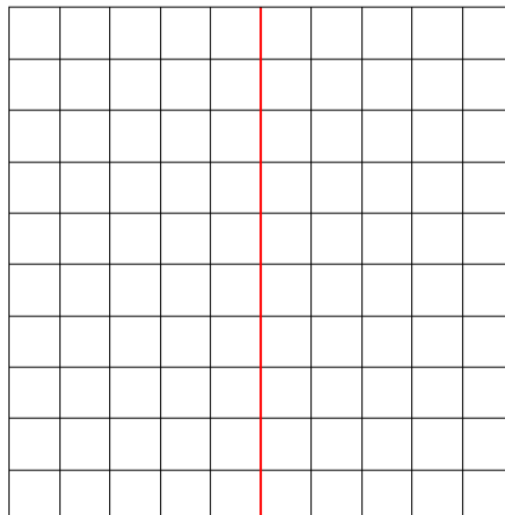


B

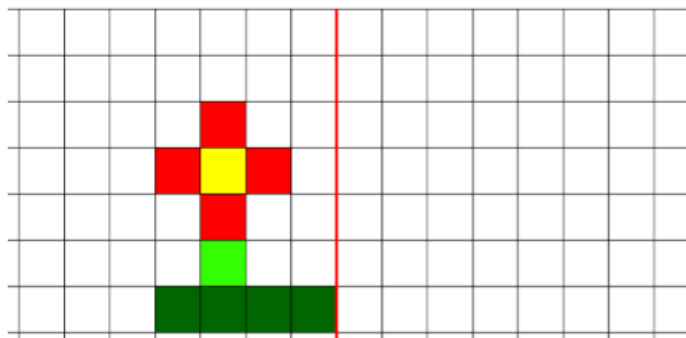


C

3. V zvezek nariši simetričnega metulja. Upoštevej rdečo črto.



4. Preriši in dopolni sliko tako, da bo simetrična. Nalogo zopet lahko narediš kar v zvezek.



5. Nariši 3 simetrične predmete v zvezek ter jim nariši tudi simetralo.