

Nov datum za test - 4.a in 4.c : četrtek, 23. 4. 2020

- 4.b: sreda, 22. 4. 2020


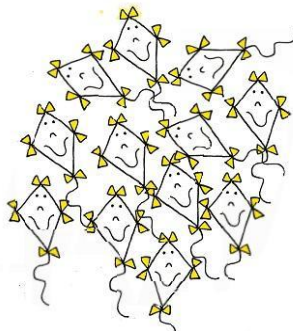

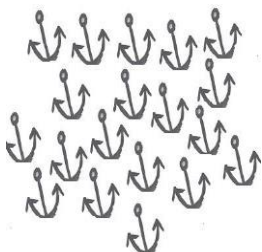
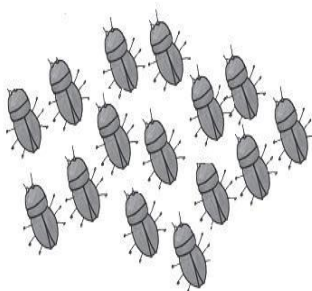

2. teden od 23. 3. do 27. 3. 2020

1. ura - navodila za delo:

### PONAVLJANJE IN UTRJEVANJE ZNANJA

Naloge reši tako, da rešitve zapišeš v svoj zvezek. Rešitve bomo pregledali v šoli.

#### 1. Preštej in zapiši številko z besedo.



#### 2. Napiši A ali AN.

\_\_\_ ice-cream

\_\_\_ egg

\_\_\_ train

\_\_\_ apple

\_\_\_ doll

#### 3. Zapiši nasprotja.

fast - \_\_\_\_\_

open - \_\_\_\_\_

happy - \_\_\_\_\_

young - \_\_\_\_\_

thin - \_\_\_\_\_

#### 4. Prečrtaj vsiljivca in ga prepiši na črto na desni strani.

vsiljivec: \_\_\_\_\_

- a) bike, boat, kite, car
- b) friend, happy, big, young
- c) twenty, thirteen, small, eighteen
- d) puzzle, orange, apple, ice-cream

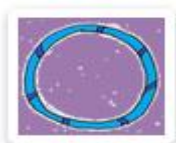
---

---

---

---

**5. Napiši, kaj je na sliki.**





## 2. ura - navodila za delo:

To uro angleščine boš ponavljal /a in utrjeval/a znanje angleškega jezika s pomočjo nalog na spletni strani učbenika My Sails 1 New. To spletno stran poiščeš na spletni strani naše šole OŠ Antona Globočnika pod:

**UČENCI - SPLETNA STRAN ODDELKOV - ANGLEŠČINA – 4.a,b,c.**

Geslo za prijavo v spletno učilnico je enotno: **tone99**

Na spletni strani učbenika **My Sails 1 New** izbereš zavihek:

**GRADIVO PO POGLAVJIH – Unit 3 TOYS – Dodatne vaje – VOCABULARY:**

Rešiš vaje: **V1, V2, V3, V4, V5, V6, V7, V8**

Na koncu vsake naloge klikneš na **SHOW ANSWERS**, kjer se ti prikažejo rešitve naloge.

(Besede povežeš slikami tako, da krogec ob besedi vlečeš do krogca ob pravi sliki.)