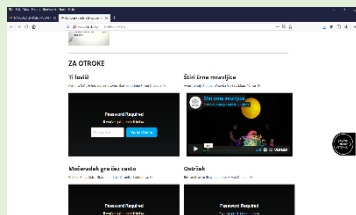


PONEDELJEK - 9. 11. 2020

SLOVENŠČINA (2 uri)

OGLEJ SI LUTKOVNO PREDSTAVO ŠTIRI
ČRNE MRAVLJICE NA POVEZAVI:

<http://www.lgl.si/si/predstavitveni-video>



Otroci naj si ogledajo pravljico.

Po poslušanju jih lahko sprašujete vse o pravljici.
(Kje se vse skupaj dogaja, kdo nastopa, kdaj se to dogaja, kateri del zgodbe jim je bil najbolj všeč, kaj bi v zgodbi spremenili, so kakšni udežni predmeti? ipd. – če presodite, da so slabo poslušali, jim pravljico zavrtite **še enkrat.**)

V zvezek za književnost naj potem čez dve strani narišejo prizor iz pravljice, tako kot so si sami predstavljali. Na vrhu dveh strani naj bo zapisan naslov: **ŠTIRI ČRNE MRAVLJICE**

ŠPORT

Domači oviratlon/poligon

Sestavite svoj domači poligon, uporabite vse, kar vam je pri roki. Naj bo to zunaj ali znotraj doma.

Ideja v naravi:

https://www.youtube.com/watch?v=Q61EtKE5njA&t=1s&ab_channel=Ale%C5%A1Bo%C4%8Dnik

Ideja doma:

<https://www.youtube.com/watch?v=gp4QN2IEpH4&app=desktop>

GLASBA

Glej, kar je pripravila učiteljica Rebeka.

TOREK - 10. 11. 2020

SPOZNAVANJE OKOLJA

ŽIVALI SE PRIPRAVLJAJO NA ZIMO

Jesen je. Tudi živali se v tem času pripravljajo na zimo. Oglejte si PPT predstavitev.



Nato si oglej kratke Youtube posnetke:

Živali v gozdu 1.:

https://www.youtube.com/watch?v=WwCFOVSMmjQ&ab_channel=TimmykidsTV

Živali v gozdu 2.:

https://www.youtube.com/watch?v=keRQMZdeggO&ab_channel=TimmykidsTV

V zvezek za spoznavanje okolja (tigerček) nariši svojo najljubšo žival. Nariši jo čez celo stran (fotografijo narisane pošlji učitelju Aljažu na messenger aplikacijo ali pa učiteljici Maruši na mail.

SLOVENŠČINA

Danes te čaka posebna ura slovenščine, kjer ne bo potrebno nič pisati ali risati. Zabaval se boš na spletni strani www.lilibi.si.



ter reševal naloge, s pomočjo katerih boš ponovil orientacijo – levo, desno, zgoraj, spodaj, pred, za, v, na, itd.

Ko ste prejeli paket delovnih zvezkov Lili in Bine se je v škatli skrivalo geslo za dostop do spletne strani lilibi.si.

Upam, da ste to geslo shranili, saj ga boste sedaj potrebovali.

Torej – prijavi se na spletni strani www.lilibi.si, klikni **ŠOLSKA ULICA 1-2 → slovenščina →**

Kam, kje? Odpre ti 9 oken z različno vsebino. Pri nekaterih boš potreboval pomoč nekoga, ki zna že brati, spet pri drugih je dovolj, da poslušаш navodila in klikneš kamor ti naročijo.

PA OBILO ZABAVE! 😊

MATEMATIKA

RAZVRŠČANJE

Če si rešil naloge pri slovenščini, te čaka še par nalog za matematiko. Sedaj klikni na **ŠOLSKA ULICA 1-2 → matematika → razvrščanje**. Pravilno razvrsti vseh pet nalog. Pa saj to zmoreš!



SREDA - 11. 11. 2020

ŠPORTNI DAN – pohod na Lovrenc

Nekaj navodil:

1. Pred odhodom na Lovrenc, se z otroki pogovorite, kako se pripravimo na tak pohod, kaj vzamemo sabo, kako se obujemo, oblečemo ipd.
2. Na pohodu nabirajte raznovrstno listje, saj ga boste potrebovali pri uri likovne umetnosti (glej petek – likovna umetnost)
3. Pohod lahko izvedete tudi druge dni v tednu, prilagodite glede na službo in vremenske razmere.
4. Na pohodu naredite kakšno sliko in jo pošljite na našo skupino.



Učitelj Aljaž je svoj pohod opravil ravno to soboto.

ČETRTEK - 12. 11. 2020

SPOZNAVANJE OKOLJA

VRT IN POLJE

Z otroki si oglejte PP predstavitev.



Preberite in se pogovorite o videnem.

Otroci naj vam po pregledu PP-ja obnovijo, kaj raste na vrtu – nekaj primerov. Kakšne pripomočke uporabljamo na vrtu in na polju. Katere živali se skrivajo tam? Bi znali povedati kakšno razliko med poljem in vrtom?

Poslušaj lahko tudi kratkemu posnetku na tej povezavi:

<https://www.lilibi.si/solska-ulica/spoznavanje-okolja/narava/zivljenjska-okolja/vrt>

Mogoče veš, kaj oz. kdo je VOLUHAR? Če ne, odgovor lahko s starši poiščete na stricu Googlu in poiščete razdelek Slike.

ŠPORT

PANTOMIMA

Oponašanje živali, predmetov, oseb



(Glej PPT)

Ko končate, si lahko izmislite nato še svoje primere.

SLOVENŠČINA

MANJ, VEČ, ENAKO

Sigurno imaš doma kocke. Pripravi si 3 kocke rumene barve in 5 kock modre barve. Rumene kocke naj bodo skupaj in modre kocke skupaj. Povej koliko imaš rumenih kock? Koliko pa modrih? Pokaži katerih kock je **manj**? Katerih kock je pa **več**?

Sedaj umakni 2 modri kocki in ponovno odgovori na vprašanja. Povej koliko imaš rumenih kock? Koliko pa modrih? Ali je katerih kock manj ali več? Se še spomniš kako rečemo, če jih je enako število? Točno tako, kock je **ENAKO MNOGO!**

Sedaj pa odpri oranžni delovni zvezek na strani 48. Kaj nam povedo trije piktogrami na vrhu strani, se spomniš? Starši naj ti preberejo navodila, ti pa izpolni naloge tako, kot ti pravijo navodila.



MATEMATIKA

REŠI, SAJ ZMOREŠ



DZ1 – str. 50



A se spomniš, kaj pomeni utež? Seveda, to pomeni, da bo naloga malo težja, ampak ti to zmoreš! Preden se lotiš reševanja nalog, odgovori na naslednja **vprašanja**:

Koliko hiš je na sliki?

So vse hiše enake?

Po čem se razlikujejo?

Na kateri hiši je največ dimnikov? Kaj pa najmanj?


Kakšne barve je hiša, ki je označena s številko 2? V čem se razlikuje od hiše, ki stoji levo od nje?

Nato naj ti starši preberejo pogovor med Lili in Binetom. Ugotoviš v kateri hiši živi Bine? Kako to veš? Nato odgovori še na vsa vprašanja, ki so napisana pod njunim pogovorom.

SLOVENŠČINA

ENAKO


Odpri delovni zvezek na strani 52. Pobarvaj bitja in predmete na spodnji sliki enako, kot so pobarvani zgoraj v mreži. Ko imaš sliko pobarvano reši še naslednjo stran – 53. Vsakemu športniku poišči njegovo enako senco. Ko jo najdeš, jo podčrtaj. To je bilo pa res enostavno ane?



MATEMATIKA

PREPIS ŠTEVIL

Ker je že veliko časa minilo odkar smo pisali števila 1, 2 in 3, je danes čas, da ta števila ponovimo. Upam, da jih niste še čisto pozabili. Starši naj ti v zvezek za matematiko (tigerček) prepisejo števila, tako kot jih vidiš na spodnji sliki, ti pa nadaljuj niz števil. Saj se spomniš, en kvadrat vmes pustiš prazen!



Upam, da imaš še vedno varno spravljene krokodilčke, ki nam povedo česa je več, manj ali enako. Poišči jih! V zvezek SAM prepisi naslednja števila (pazi kje je prazen en kvadrata in kje sta prazna dva) ter vmes najprej postavi krokodilčke, nato pa še s svinčnikom zapiši ustrezen znak $<$, $>$ ali $=$.

VSTAVI ZNAKE $<$, $>$, $=$!					
1	3	2	3	3	2
2	1	1	1	1	2
3	3	2	2	3	1

Danes imaš za nalogo, da mi slikaš stran v matematičnem zvezku, kjer si pisal števila in mi jo pošlješ na vpogled na moj mail (Maruša). Da vidim, kako te ubogata kaj svinčnik in roka 😊

LIKOVNA UMETNOST

ŽIVALSKI KOLAŽ

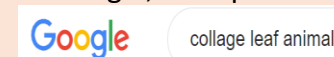
Po prihodu s športnega dneva, nabrano listje uporabimo kot kolaž za izdelavo živali.

Nekaj primerov:



Otrokom pokažite, kako izgledajo določene živali, sami pa naj jih poskušajo iz listja sestaviti.

Za pomoč najdete več primerov na stricu Googlu, če vtipkate:



Stvaritve otrok fotografirajte in jih pošljite v naš skupni pogovor. Lepo ustvarjanje.

