

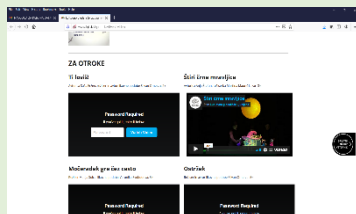
# PONEDELJEK - 9. 11. 2020

## SLOVENŠČINA (2 uri)

ČEPRAV SMO LUTKOVNO PREDSTAVO ŠTIRI ČRNE MRAVLJICE ŽE GLEDALI PREJŠNJE LETO, BOMO LETOS ZGODBO OSVEŽILI, KLIKNI NA TO POVEZAVO:

<http://www.lgl.si/si/predstavitveni-video>

TER POIŠČI PREDSTAVO ŠTIRI ČRNE MRAVLJICE



Otroci naj si ogledajo pravljico.

Po poslušanju jih lahko sprašujete vse o pravljici.

(Kje se vse skupaj dogaja, kdo nastopa, kdaj se to dogaja, kateri del zgodbe jim je bil najbolj všeč, kaj bi v zgodbi spremenili, so kakšni udežni predmeti? ipd. – če presodite, da so slabo poslušali, jim pravljico zavrtite **še enkrat.**)

V zvezek za književnost naj potem čez dve strani narišejo prizor iz pravljice, tako kot so si sami predstavljali. Na vrhu dveh strani naj bo zapisan naslov: **ŠTIRI ČRNE MRAVLJICE**

V zvezek za opismenjevanje naj zapišejo najmanj 3 kratke povedi o pravljici. (Kot primer: Lahko napišejo, kdo vse je nastopal v zgodbi, kaj jim je bilo všeč, kakšen je bil zmaj, kakšen je vil vitez, po želji.) – Velike tiskane črke

## ŠPORT

### Domači oviratlon/poligon

Sestavite svoj domači poligon, uporabite vse, kar vam je pri roki. Naj bo to zunaj ali znotraj doma.

Ideja v naravi:

[https://www.youtube.com/watch?v=Q61EtKE5njA&t=1s&ab\\_channel=Ale%C5%A1Bor%C4%8Dnik](https://www.youtube.com/watch?v=Q61EtKE5njA&t=1s&ab_channel=Ale%C5%A1Bor%C4%8Dnik)

Ideja doma:

<https://www.youtube.com/watch?v=gp4QN2IEpH4&app=desktop>

## GLASBA

Glej, kar je pripravila učiteljica Rebeka.

# TOREK - 10. 11. 2020

## SPOZNAVANJE OKOLJA (2 uri)

(2 uri)

### ŽIVALI SE PRIPRAVLJAJO NA ZIMO

Jesen je. Tudi živali se v tem času pripravljajo na zimo.

Oglejte si PPT predstavitev.



DZ str. 25



Oglejte si fotografije in preberite besedilo. Boljši bralci lahko preberejo sami. Ostalim pomagajte starši.

V zvezek (Tigerček) prepisi spodnji miselni vzorec. K vsakemu načinu preživetja zime dodaj (napiši ali nariši) vsaj tri živali.



## SLOVENŠČINA (2 uri)

NA STRIČEVI KMETIJI


DZ STR. 45




NAJDI V DELOVNEMU ZVEZKU NASLOV NA STRIČEVI KMETIJI.

NAJPREJ PREBERI ZGORNJI ODLOMEK. ŠE ENKRAT GA PREBERI. SEDAJ PA ODGOVORI NA VPRAŠANJA POD ODLOMKOM.



NATO PREBERI BESEDILO NA STRANI 48, KI JE OZNAČENO S PERESOM  .  
POD BESEDILOM REŠI NALOGI.




NA KONCU PREBERI BESEDILO NA STRANI 45 OZNAČENO Z ZVEZDICO  .

NAJ TI EDEN IZMED STARŠEV ZASTAVI SPODNJA VPRAŠANJA.


KAM STA ŠLA TETA IN MARK PO ZAJTRKU?  
KAJ JE RASLO NA NJIVI?  
KAJ STA PULILA?

## MATEMATIKA

### RAČUNAM DO 20 DZ-MAT, STR. 61



### PREVERIM SVOJE ZNAJBE DZ-MAT, STR. 64



*KAM STA REPO ZLAGALA?  
KDO BO ODPELJAL REPO DOMOV?  
KATERI STROJ BO STRIC POTREBOVAL PRI SVOJEM  
DELU?  
S ČIM BO STRIC PREORAL PRAZNO NJIVO?*

SEDAJ REŠI ŠE NALOGO POD BESEDILOM NA STRANI 45.  
KDOR ŽELI IN TISTI, KI OBISKUJETE DODATNI POUK NA

STRANI **46** PREBERITE BESEDILO Z UTEŽJO .



USTNO ODGOVORITE NAJPREJ NA SPODNJA VPRAŠANJA:

*KAJ STA DELALA MARKO IN TETA DOPOLDNE?  
KJE STA DELALA?  
KAKO STA PRIPRAVILA RADIČ ZA OZIMNICO?  
KAJ JE NAREDILA TETA NA PRAZNI GREDI?  
KATERO ORODJE JE POTREBOVALA?  
KAJ JE POSEJALA?*

REŠITE SPODNJI NALOGI.

# SREDA - 11. 11. 2020

## ŠPORTNI DAN – pohod na Lovrenc

### Nekaj navodil:

1. Pred odhodom na Lovrenc, se z otroki pogovorite, kako se pripravimo na tak pohod, kaj vzamemo sabo, kako se obujemo, oblečemo ipd.
2. Na pohodu nabirajte raznovrstno listje, saj ga boste potrebovali pri uri likovne umetnosti (glej petek – likovna umetnost)
3. Pohod lahko izvedete tudi druge dni v tednu, prilagodite glede na službo in vremenske razmere.
4. Na pohodu naredite kakšno sliko in jo pošljite na našo skupino.



Učitelj Aljaž je svoj pohod opravil ravno to soboto.

# ČETRTEK - 12. 11. 2020

## SPOZNAVANJE OKOLJA

### VRT IN POLJE

Najprej si ogledite ppt predstavitev.



Nato v delovnem zvezku na **str. 26** preberi zapis o vrtu in polju. Lahko otrok prebere sam ali prosi za pomoč

starše. 😊



### USTNO ODGOVORI NA VPRAŠANJA:

- POIMENUJ ZELENJAVO NA FOTOGRAFIJI VRTA.
- POIMENUJ RASTLINE NA MANJŠIH ŠTIRIH FOTOGRAFIJAH.
- KAJ JEMO PRI POSAMEZNI RASTLINI?
- PRI KATERIH RASTLINAH ŠE UŽIVAMO LISTE?
- PRI KATERIH RASTLINAH UŽIVAMO PLODOVE?
- PRI KATERIH RASTLINAH UŽIVAMO KORENINE?
- PRI KATERIH RASTLINAH UŽIVAMO SEME?

USTNO ODGOVORI TUDI NA OSTALA VPRAŠANJA V DELOVNEM ZVEZKU.

## ŠPORT

### PANTOMIMA

Oponašanje živali, predmetov, oseb



(Glej PPT)

Ko končate, si lahko izmislite nato še svoje primere.

## SLOVENŠČINA

### NA KMETIJI

OGLEJ SI POSNETEK TOMAŽEV SVET, KI GA NAJDEŠ NA LILIBI.SI:

[https://folio.rokus-klett.si/?credit=LIB2SDZSLO1&pages=43&layout=](https://folio.rokus-klett.si/?credit=LIB2SDZSLO1&pages=43&layout=single)  
[single](https://folio.rokus-klett.si/?credit=LIB2SDZSLO1&pages=43&layout=single)

KLIKNI NA ZELEN KROGEC DESNO ZGORAJ, POD NASLOVOM NA KMETIJI.

V DZ STR. 43 REŠI NALOGE.



ČE TI JE POSNETEK VŠEČ, SI GA LAHKO OGLEDAŠ ŠE ENKRAT.

V DZ STR. 44 S ŠTEVILKAMI OD 1 DO 7 OZNAČI VRSTNI RED DOGAJANJA.



V ZVEZEK SLOVENŠČINA NAPIŠI NASLOV NA KMETIJI. NAPIŠI PO ENO Poved ZA VSAKO SLIKO PO VRSTNEM REDU DOGAJANJA.

## MATEMATIKA

### RAČUNSKE ZGODBICE

V PRILOGI POIŠČI RAČUNSKE ZGODBICE. PREBERI JIH IN JIH REŠI V ZVEZEK ZA MATEMATIKO (KARO).

**PONOVIMO POSTOPEK REŠEVANJA RAČUNSKIH ZGODBIC:**

1. **PREBEREM** NALOGO.
2. **NARIŠEM SKICO**.
3. **NAPIŠEM RAČUN** IN GA IZRAČUNAM.
4. **PREBEREM VPRAŠANJE** IN **NAPIŠEM ODGOVOR**.
5. **PREGLEDAM** REŠITVE.

DODATNE NALOGE NAJDEŠ NA POVEZAVI:

<https://www.thatquiz.org/sl/practicetest?ELDI0127>

### LABIRINT

NA SPODNJI POVEZAVI UTRJUJ RAZLIČNE LABIRINTE.

<https://interaktivne-vaje.si/didakticne-igre/didakticne-igre-labirinti.html>

### PREVERIM SVOJE ZNANJE

DZ-MAT, STR. 65/3. IN

4. NALOGA



# PETEK - 13. 11. 2020

## ANGLEŠČINA

Video klic: ponovitev snovi

What's your name?  
How old are you?  
Are you a boy or a girl?  
How are you?  
Where are you  
from?/Where do you live?  
Besedišče: šolske  
potrebščine, barve, števila  
do 20, hrana

## SLOVENŠČINA

PESEM JEŽ

PESEM JEŽEK TEKA, TEKA GOTOVO  
POZNAŠ. DA SE ŠE MALO SPOMNIŠ  
NJEGOVIH PRIJATELJEV, SI OGLEJ  
POSNETEK NA NASLEDNJI POVEZAVI  
IN ZAPLEŠI JESENSKI PLES.

<https://www.youtube.com/watch?v=AuERmHdxvL8>

LE KJE SE SKRIVA JEŽEK IZ PESMICE?  
V BERILU STR. 70, 71  
NAJDEŠ PESEM Z NASLOVOM JEŽ.  
PRISLUHNI PESMI NA PPT  
PREDSTAVITVI.



JEŽEK SE JE ZAVALIL Z GRIČA, PA  
TOLIKO VPRAŠANJ IMAMO ŠE ZANJ.  
KAJ BI ŠE VPRAŠAL JEŽKA?  
V ZVEZEK SLOVENŠČINA NAPIŠI  
NASLOV PESMI. NAPIŠI VPRAŠANJA  
ZA JEŽKA, ČE GA SLUČAJNO SREČAŠ V  
GOZDU. MOGOČE TI USPE  
VPRAŠANJA NAPISATI V OBLIKI  
PESMICE, NA PRIMER:  
JEŽEK, JEŽEK, GOZDNI DEDEK,  
DAJ, ZAUPAJ MI,  
KOLIKO ŠIVANK NA HRBTU NOSIŠ TI?

## MATEMATIKA

GEOMETRIJSKA TELESA

NAJPREJ SI OGLEJ POSNETEK NA  
SPODNJI POVEZAVI IN PONOVI  
GEOMETRIJSKA TELESA.

<https://www.youtube.com/watch?v=TcFGqNzo6hs>

DZ-MAT, STR 77 IN 78/1. NALOGA



DODATNE NALOGE NAJDEŠ NA  
POVEZAVI:

[https://www.uciteljska.net/kvizi/HotPotot/GEOM\\_T\\_1R/SKUPNO.htm](https://www.uciteljska.net/kvizi/HotPotot/GEOM_T_1R/SKUPNO.htm)

## LIKOVNA UMETNOST

Po prihodu s športnega dneva,  
nabrano listje uporabimo kot  
kolaž za izdelavo živali.

Nekaj primerov:



Otrokom pokažite, kako izgledajo  
določene živali, sami pa naj jih  
poskušajo iz listja sestaviti.  
Za pomoč najdete več primerov na  
stricu Googlu, če vtipkate:

Google

collage leaf animal

Stvaritve otrok fotografirajte in jih  
pošljite v naš skupni pogovor. Lepo  
ustvarjanje.

## **SKUPINSKA UČNA POMOČ (za učence, ki obiskujejo skupinsko učno pomoč)**

POIŠČI ČIM VEČ STVARI, KI SE ZAČNEJO NA DOLOČENO ČRKO ABECEDA: M, K, L, S, P (NPR. MIZA, MIŠ, MUHA, ...). BESEDE POSKUSI TUDI ZAPISATI.

NA SPLETNEM BREZPLAČNEM PORTALU **WWW.LILIBI.SI** UTRJUJ SVOJE BRANJE Z NALOGAMI POD ZAVIHKOM ŠOLSKA ULICA 1-2 /SLOVENŠČINA/BRALNA SOBA-2/

<https://www.lilibi.si/solska-ulica/slovenscina/bralne-sobe/bralna-soba-2>