

# 1. RAZRED - TOREK, 1. 12. 2020

## SLOVENŠČINA

### DEČEK IN DEKLICA

**DEČEK IN DEKLICA**

OGLEJ SI SLIKO.



POIMENIJI OSEBE NA SLIKI.  
→ OČE JE MOŠKI, KAJ JE MAMA? OČE IN MAMA STA PAR.  
→ ALI STA MOŠKI IN ŽENSKA TUDI PAR?  
→ KDO JE MOŠKI PAR BABICI?  
→ KDO JE ŽENSKI PAR DEČKU?

POIMENIJI POKLICE, KI IM OPRAVILJAJO OSEBE NA SLIKI.  
POIŠO ŽENSKI PAR MOŠKEMU IN POVEZI.



ODPRI ORANŽNI DELOVNI ZVEZEK NA STRANI 68 TER GA REŠI.

KO REŠIŠ OMENJENO STRAN, PA POSKUSI SESTAVITI ČIM VEČ PAROV IZ VAŠIH DRUŽINSKIH ČLANOV. SPOMNI SE ŠE NA SVOJE BRATRANCE IN SESTRICNE, PA TETE IN STRICE.

## MATEMATIKA

### PRIMERJAM VELIKOSTI ŠTEVIL

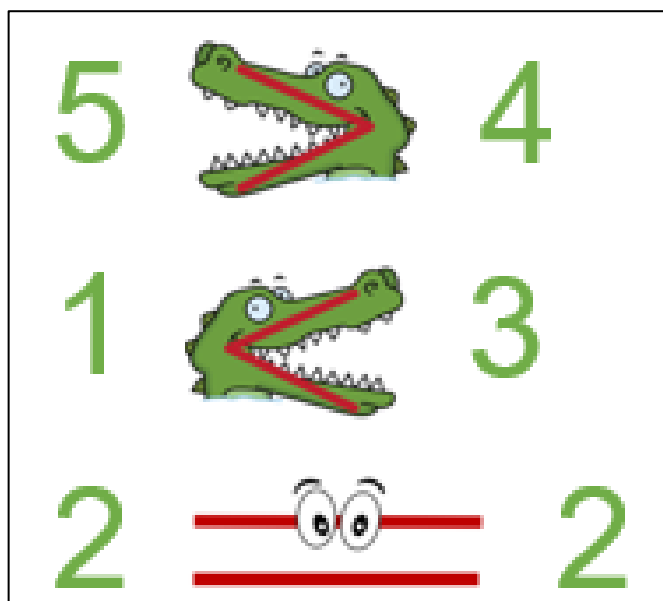
ZA ZAČETEK SI OGLEJ SLIKO NA DESNI STRANI TER POVEJ, KATERA ŠTEVILA VIDIŠ. NATO PREBERI VSAKO VRSTICO POSEBEJ!

BEREMO TAKO:

**5 JE VEČ KOT 4**

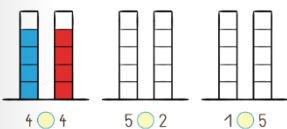
**1 JE MANJ KOT 3**

**2 JE ENAKO 2**

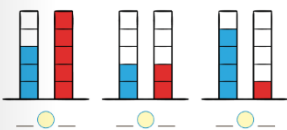


**PRIMERJAM VELIKOSTI ŠTEVIL**

DOPOLNI VSTAVI <, >, =.



4 < 4    5 > 2    1 < 5



— < —    — > —    — < —

VSTAVI <, >, =.

3 < 1	2 > 2	1 < 4
4 < 4	3 < 4	5 > 2
4 < 3	3 < 3	3 < 5
4 < 5	2 < 1	5 > 5

ODPRI MODER DELOVNI ZVEZEK NA STRANI 63 TER JO REŠI.

**REŠI, SAJ ZMOREŠ**

ALI NI BINE STA NAPISALA ŠTEVILA OD 1 DO 5. POBARVAJ KROŽICE PRI LISTU NA KATEREM SO ŠTEVILA UREDJENA PO VEŠKOSTI.

OGLED SI SLUKO, PREČKTAJ NA PAVRO. PRAVILNO POVEŽI.

PREBERI VZORČA, POVEŽI, KAKO STA SEŠTAVLENA.

542542542542542542

KO REŠIŠ STRAN 63, DOBRO NAPNI SVOJE OČI IN POSKUSI REŠITI ŠE NASLEDNJO STRAN – 64!

## SPOZNAVANJE OKOLJA, LIKOVNA UMETNOST

### DRUŽINSKO DREVO

PREJŠNJI TEDEN SMO SE NA SREČANJU POGOVARJALI O RAZLIČNIH DRUŽINAH. V SVOJ ZVEZEK SI NARISAL SVOJO DRUŽINO. SE ŠE SPOMNIŠ, KATERE OBLIKE DRUŽIN POZNAMO?

SPOMNI SE OB GLEDANJU SPODNJEGA POSNETKA:

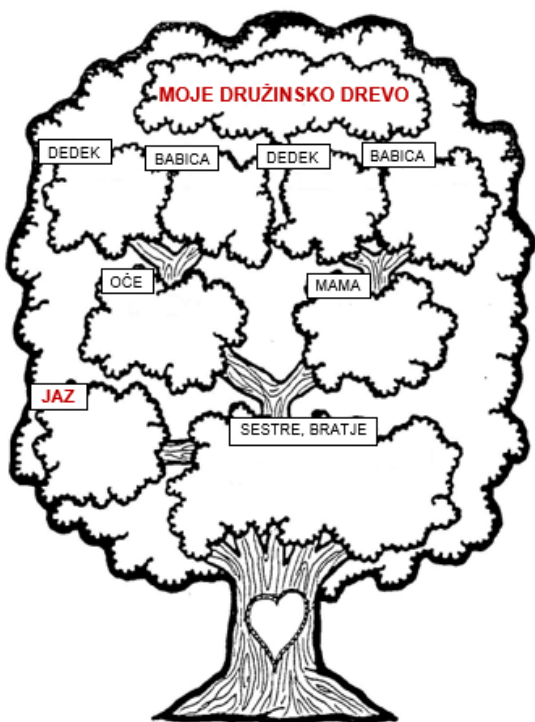
<https://www.youtube.com/watch?v=BRB7iz1DThQ>

**DRUŽINA JE KOT DREVO, KI IMA DEBLO IN VEJE.**

DANES BOŠ IZDELAL SVOJE **DRUŽINSKO DREVO**. V DRUŽINSKO DREVO BOŠ NARISAL ČLANE SVOJE DRUŽINE. PA RIŠI SAMO OBRAZE. NAPIŠI TUDI NJIHOVA IMENA.

LAHKO SI NATISNEŠ DRUŽINSKO DREVO IZ PRILOGE NA KONCU ALI USTVARIŠ IN IZDELAŠ DRUŽINSKO DREVO ČISTO PO SVOJE.

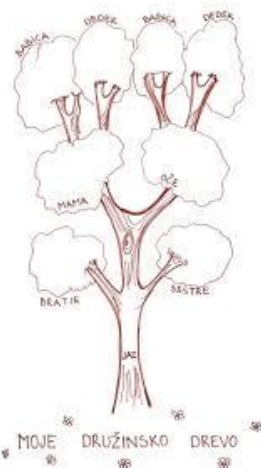
DRUŽINSKO DREVO LAHKO IZDELAŠ NA LIST PAPIRJA, NA KARTON, RISALNI LIST, ... (NE V ZVEZEK). POTRUDI SE!



SVOJ IZDELEK SHRANI, KER GA BOŠ KASNEJE POTREBOVAL, KO SE VRNEMO NAZAJ V ŠOLO.

**SVOJE DRUŽINSKO DREVO FOTOGRAFIRAJ TER MI GA POŠLJI NA MOJ ELEKTRONSKI NASLOV (TINA).**

NEKAJ IDEJ ZA USTVARJANJE:



VSI PA NE POIMENUJEMO ENAKO ISTE ČLANE DRUŽINE:

*OČI, ATI, TATA,...*

*MAMI, MAMA, MAMICA,...*

*NONA, BABI,...*

*DEDEK, NONO,...*

KAKO PA TI POIMENUJEŠ TE DRUŽINSKE ČLANE? ZAPIŠI V SVOJE DRUŽINSKO DREVO.

**DODATNO ČE ŽELIŠ:** LILIBI.SI → ŠOLSKA ULICA 1-2 → SPOZNAVANJE OKOLJA → MOJA DRUŽINA → DRUŽINSKO DREVO



# MOJE DRUŽINSKO DREVO

DEDEK

BABICA

DEDEK

BABICA

OČE

MAMA

JAZ

SESTRE, BRATJE

