

# ČETRTEK, 19. 11. 2020

## SPOZNAVANJE OKOLJA

### ŽIVO IN NEŽIVO

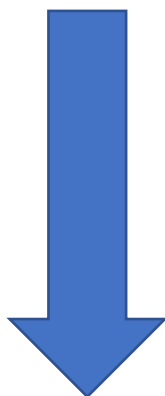
1. Z otrokom sedemo za mizo. Na mizo prinesemo rastline (lončnice), polžje hišice, ptičje pero, kamen, jabolko, slike živali, slike rastlin, slike ljudi ...
2. Vse razstavljeno otroci opazujejo, poimenujejo, primerjajo ...
3. Naročimo: Vse kar je **živo**, boste razvrstili na levo stran mize. Vse kar **ni živo**, boste razvrstili na desno stran mize.
4. Učenci razvrščajo v dve skupini: živo in neživo. Utemeljijo svojo razvrstitev.
5. Ob primerni rastlini ali živali vodimo pogovor o značilnostih žive narave. Ugotavljamo, da živa bitja dihajo, se prehranjujejo, rastejo, imajo mladiče, umrejo/poginejo/umenijo.

**Tudi reka, oblaki in veter se premikajo, vendar niso živi, ker nimajo potomcev, se ne hranijo in ne umrejo.**

6. Starši naštejete nekaj predmetov, rastlin, živali; otroci pa naj povedo ali je našteto živo ali neživo.
7. Otroci si ogledajo PRILOGO: ŽIVO IN NEŽIVO. Poimenujejo sličice. Povedo, kaj je živo in kaj ni živo.

V kolikor lahko prilogo natisnete, naj jo otroci rešijo in nalepijo v zvezek s SRNICO.

### PRILOGA: ŽIVO IN NEŽIVO



## OBKROŽI, KAR JE ŽIVO.



# ŠPORT

## GIMNASTIČNE VAJE

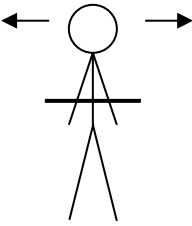
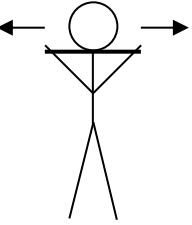
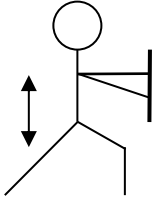
Potreboval boš **časopisni papir**.

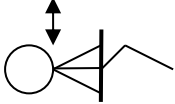
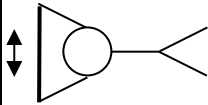
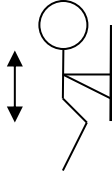

### 1. Igra: Padalo

Vzameš list časopisnega papirja (naj ne bo preveč velik). List meči v zrak in ga poskušaj uloviti. Nato stopi na stol in spusti list časopisnega papirja ter ga opazuj kako pada. Poberi ga ter ga spusti še nekajkrat. Nato naredi (če znaš, drugače naj ti kdo pomaga) letalo ter ga spuščaj po prostoru.

### 2. naloga : Vaje z rolco časopisnega papirja

Iz časopisnega papirja naredi rolco s katero boš opravljal gimnastične vaje, kot je prikazano v spodnji tabeli:

	ZAČETNI POLOŽAJ	OPIS VAJE	ŠTEVILO PONOVIŦEV	SKICA	UPORABA
1.	Razkoračna stoja, roke so v priročenu in v njih držimo rolco časopisnega papirja.	Izmenično sučemo glavo v levo in desno.	8x		Raztezanje vratnih mišic.
2.	Razkoračna stoja. Rolco časopisnega papirja damo za vrat, z rokama primemo oba konca.	Delamo zasuke dvakrat levo in dvakrat desno.	8x		Raztezanje mišic ramenskega obroča, rok in trupa.
3.	Čep predkoračno, roke so v predročenu in v njih držimo rolco časopisnega papirja.	Zibamo boke, naprej in dol. Zamenjamo nogi.	10x		Raztezna vaja za upogibalke in iztegovalke kolena, gležnja in nog.

4.	Uležemo se na hrbet in noge pokrčimo, roke so v priročnju in v njim držimo rolico časopisnega papirja.	S trupom se dvigujemo 10 cm od tal.	2 x 10		Krepitev trebušnih mišic
5.	Uležemo se na trebuh, roke so v vročenem položaju in v njih držimo rolico časopisnega papirja.	Rolico dvigujemo 10 cm od tal, zadržimo in se spustimo v začetni položaj.	2 x 10		Krepitev hrbtnih mišic.
6.	Razkoračna stoja. Roke so v predročnju in držijo rolico časopisnega papirja.	Delamo počepe.	2 x 10		Krepitev nožnih mišic.
7.	Razkoračna stoja, roke so v priročnju. V eni roki držimo rolico časopisnega papirja	Izmenično stresamo najprej roke (v eni roki držimo rolico), nato noge, na koncu pa še oboje hkrati.	10 sekund		Sprostilna vaja.

### 3. Igra: Snežna kepa


Na koncu list časopisnega papirja zmečkaj in oblikuj kepo ter jo meči po prostoru. Če pa imaš koga, da se lahko s teboj igra, pa se s kepo ciljajta (kepata).

# SLOVENŠČINA

## ENAKO IN RAZLIČNO

1. Oglej si trikotnika in odgovori:


V čem sta si trikotnika **enaka**? (Rešitev: obliki, velikosti in barvi.)



2. Ponovno si oglej trikotnika in pravokotnik in odgovori:

- Ali so si vsi trije liki **enaki**? Ali je tretji **različen**?

- Po čem se tretji lik razlikuje od prvih dveh? (Rešitev: obliki, velikosti in barvi)



3. Reši nalogo v **SDZ za slovenščino** na str. 54.

- Oglej si sličice v vsaki vrsti.

- Prečrtaj tisto, ki se razlikuje od drugih.

- Povej v čem se razlikuje.

(Rešitve: Polž se razlikuje po velikosti. Žaba se razlikuje po barvi in velikosti. Lastovica se razlikuje po velikosti. Metulj se razlikuje po barvi in velikosti. Pikapolonica se razlikuje po barvi.)

4. Pred nami je ena težjih nalog v **SDZ** na str. 55 – Sudoku.

- Pred vami so v poljih štirje različni predmeti.

- **Povej** kateri predmet v vrsti manjka?

- V spodnji nalogi v okenca nariši toliko pik, kot jih je v polju, kjer predmet manjka.

(Rešitev: SOK – ena pika; ŽOGA – tri pike; KOCKA – štiri pike; DOMINA – dve piki)

# MATEMATIKA

## UTRJEVANJE

1. Danes bomo malo vadili, kar smo se letos učili pri matematiki. Najprej se boste preizkusili v matematičnih igrinah na portalu [Lilibi.si](http://Lilibi.si).

Najdete jih v Deželi Lilibi/ŠOLSKA ULICA 1-2/MATEMATIKA

Izmed spodaj nanizanih igrin si **izberi vsaj 3**:

<https://www.lilibi.si/solska-ulica/matematika/majhen-velik/majhen-in-velik>

<https://www.lilibi.si/solska-ulica/matematika/majhen-velik/velik-majhen>

<https://www.lilibi.si/solska-ulica/matematika/majhen-velik/razvrsti-ribe>

<https://www.lilibi.si/solska-ulica/matematika/barve/razvrsti-ribe>

<https://www.lilibi.si/solska-ulica/matematika/barve/pospravi-police>




<https://www.lilibi.si/solska-ulica/matematika/barve/barvne-posasti>

2. V tabeli si oglej primere in ugotovi, kateri znak bi moral zapisati. Spomni se lačnih krokodilov in njihovih ust. Matematično preberi posamezen primer. Ne pozabi, beremo od LEVE proti DESNI:

> (VEČ),

< (MANJ) ali

= (JE ENAKO).

		
3 ○ 2	3 ○ 3	

Rešitve:

$1 < 3$ (1 je manj kot 3)	$2 > 1$ (2 je več kot 1)
$3 > 2$ (3 je več kot 2)	$3 = 3$ (3 je enako 3)

### **3. Delo v matematičnem zvezku MEDO**

- Z rdečo barvico čez 2 vrstici zapiši/preslikaj naslov **VAJA** (pri zapisu naslova ti lahko pomagajo tudi starši).
- Vadi zapis števil 2 in 3 (po eno vrstico vsakega števila – piši čez dve vrstici).
- Nadaljuj zaporedje števil 1 2 3 1 2 3 (glej primer zapisa v PRILOGI spodaj).

#### **Pomembno:**


- **števila piši natančno od črte do črte**
- **piši čez dve vrstici (dva kvadratka)**
- **med števili delaj presledek za en kvadratok**
- **med posameznimi vrsticami spuščaj po eno vrsto**

Pri zapisu vam je lahko v pomoč priloga spodaj (primer zapisa v zvezek).

**!!! TO NALOGO JE POTREBNO ODDATI** – slikati in poslati učiteljici v pregled še isti dan **(četrtek, 19. 11. 2020 do 20. ure).**

PRILOGA: **PRIMER ZAPISA V ZVEZEK**





## ANGLEŠČINA

Učenci, ki obiskujete tudi neobvezni izbirni predmet angleščina, kliknite na spodnjo povezavo, kjer boste dobili naloge za ta predmet.

Povezava: <http://anjadobiobisketja.weebly.com/>

Če pa imate kakršnokoli vprašanje za učiteljico Anjo, jo lahko kontaktirate na sledeči e-naslov: [anjadobiobiske@gmail.com](mailto:anjadobiobiske@gmail.com)