

ČETRTEK, 3. 12. 2020

ŠPORT

DELO PO POSTAJAH

Danes boš pri uri športa potreboval igralno kocko .

1. naloga: Ogrevanje

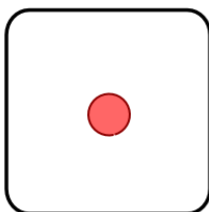
Da boš zadane naloge lažje opravljal, se moraš najprej segreti in sicer 30 sekund tečeš na mestu (skipping), nato 10 sekund počivaj, vajo ponovi 5x.



30 s

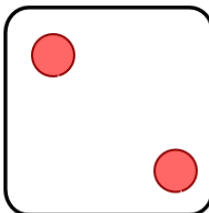
2. naloga : NALOGE S KOCKO

VRZI KOCKO IN IZPOLNI DOLOČENO NALOGO. NALOGE LAHKO VEČKRAT PONOVIŠ.



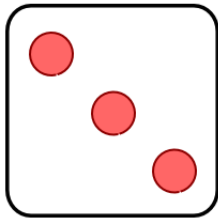
TREBUŠNJAKI

5 X



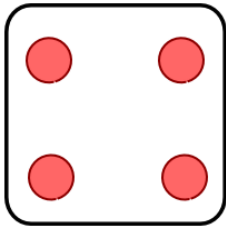
SKLECE

5 X




POČEPI

10 X




POSKOK NA »ZVEZDO«

7 X



RAKOVA HOJA

OD STENE DO STENE



POSKOKI S KOLEBNICO

KOLIKOR LAHKO

3. naloga : ZA KONEC

Bravo, če ti je uspelo narediti vse naloge, pa si zaslužiš velik kozarec osvežilne pijače.



SPOZNAVANJE OKOLJA

NAŠ MALI PROJEKT – Sestavimo družino

Za današnje delo potrebuješ revije, prospekte, reklamne letake. Iz revij izreži ljudi. Predstavljalci bodo člane tvoje ožje ali širše družine – otroke, starše, stare starše, bratce in sestrice, tete, strice, bratrance,... Izrezane ljudi še enkrat razstriži – natančno jim odstriži glavo, trup, noge. Celotelo naj bo po delih (starši lahko pomagata s striženjem). Vse delčke pa daj na en kupček na mizi, kjer delaš.

- **Igra: Sestavi družino**

Otroci naključno vlečejo razrezane dele slik s kupčka na mizi. Poiščejo ostale dele, da bodo sestavili celotno sliko človeka (ni potrebno, da deli ustrezajo prvotni fotografiji). Na tak način sestavijo svojo domišljjsko družino. Otroci povedo, kdo je na sliki, kakšna družinska skupnost je ...Vse člane družine nalepi na večji list (risalni list, dva A4 lista zlepljena skupaj, **najbolje pa čez dve strani v zvezku SRNICA**)

- **Pogovor:**

Otroci določijo sorodstvene vezi nastale družine - kdo je na sliki, koliko članov ima njihova družina, kaj delajo posamezni člani družine, ali družina živi skupaj v hiši ali v stanovanju. Izmislijo si priimek nastale družine in imena, poklice. Povedo koliko so družinski člani stari ... Starši naj na plakat napišejo imena družinskih članov, priimek družine, starost in poklice, ki so si jih izmislili otroci.

Članom družine iščejo ženski par moškemu (oče – mama, bratec – sestrica ...)
Ponovimo: Ali so vse družine enake? Po čem se razlikujejo? Kaj mislite, kako bi si člani v družini na vašem plakatu razdelili delo? Kakšna pravila pa veljajo za člane vaše družine?

!!! DOMAČA NALOGA – Fotografijo izdelka pošljite učiteljici še isti dan - četrtek, 3. 12. 2020, do 20. ure.

SLOVENŠČINA

DEČEK IN DEKLICA (ŽENSKI PAR MOŠKEMU)

1. Pogovarjamo se o družini in družinskih članih.

- Kdo sta tvoja starša? (mama - oče)
- Kdo sta tvoja stara starša? (dedek - babica)
- Kaj si ti tvojima staršema? Kaj pa sestra/brat? (sin - hči)
- To so pari v družini. Ali najdeš še kakšnega? (brat – sestra, deklica – deček, teta – stric, bratranec - sestrična)

2. Reši nalogo v **SDZ na str. 68.**

Prva naloga

- Oglej si sliko in ob njej pripoveduj, kaj počne družina.
- Starši naj ti preberejo vprašanja pod sliko, ti pa nanje odgovori.

Druga naloga

- Kaj pravi piktogram? Povej in poveži.
- Poimenuj poklice, ki jih opravljajo osebe na sliki.
- Poišči ženski par moškemu. (KUHAR – KUHARICA, FRIZER – FRIZERKA, TEKAČ – TEKAČICA, KOLESAR - KOLESARKA)

MATEMATIKA

ŠTEVILO 5

1. Danes pa vas za utrjevanje števila 5 čakajo naloge v **SDZ** za matematiko na straneh 57, 58 in 59.

- **Stran 57 - ustno**

Naloga na modrem polju

Zgornja slika

- Učenci si ogledajo si sliko, povejo, kaj je na sliki in koliko je česa.
- S prstom vlečejo po številki na listu. Pozorni so na poteznost.

Spodnja slika

- Ogledajo si sliko, povejo, kaj je na sliki.
- Poimenujejo množice in člane vsake množice.
- Določijo moč vsake množice, tako da preštejejo člane posamezne množice.
- Preštejejo pike/črte v okencu. Preberejo število v okencu.

Naloge na modrih pasicah

Pri nalogah na MODRIH PASICAH reši le **sredinsko nalogo**, in sicer:

- ŠTEJ OD 1 DO 5. ŠTEJ OD 5 DO 1. (ostale poljubno oz. po potrebi).

- **Stran 58**

Prva naloga

Preberejo piktogram in povejo, kaj pomeni. Učenci v množici narišejo ustrezno število članov.

Druga naloga

Preberejo piktogram in povedo, kaj pomeni. Vadijo zapis številke 5. Pozorni smo na **pravilno in natančno zapisovanje**.

- **Stran 59**

Prva naloga

Preberejo piktograma in povejo, kaj pomenita. Učenci poimenujejo člane množic in v okvirčke *s številko* zapišejo število članov vsake množice.

Druga naloga

Preberejo piktogram in povejo, kaj pomeni. Učenci s prirejanjem (*povezovanjem*) ugotovijo ali je prstanov enako mnogo kot prstov.

ANGLEŠČINA

Učenci, ki obiskujete tudi neobvezni izbirni predmet angleščina, kliknite na spodnjo povezavo, kjer boste dobili naloge za ta predmet.

Povezava: <http://anjadobiobisketja.weebly.com/>

Če pa imate kakršnokoli vprašanje za učiteljico Anjo, jo lahko kontaktirate na sledeči e-naslov: anjadobiobiske@gmail.com