

## DELO DOMA: 2. TEDEN - 19. 11. 2020, ČETRTEK

**MAT:** ODŠTEVANJE DALJIC, Delovni zvezek stran 76

Daljice lahko tudi odštevamo.

Na strani 76 v Delovnem zvezku si pogledjmo razlago: ODŠTEVANJE DALJIC (na rumeno pobarvanem polju).

Da bomo učno snov bolje razumeli, si bomo ogledali posnetek ODŠTEVANJE DALJIC:

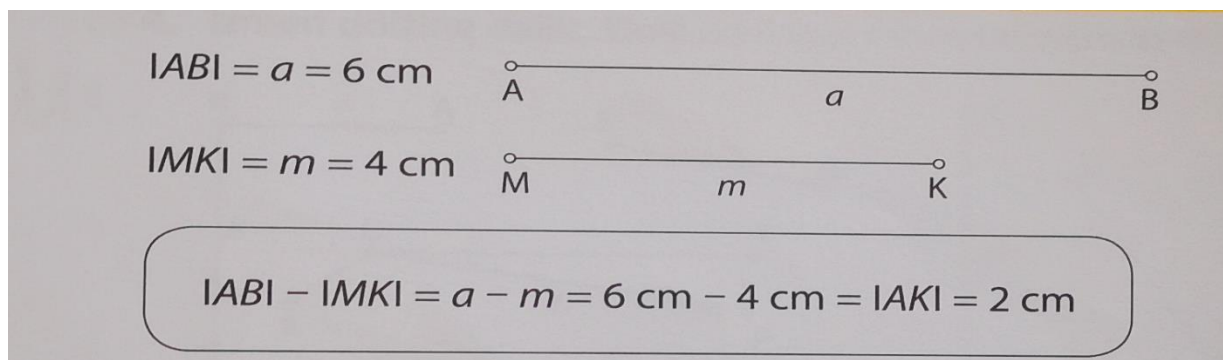
[https://www.youtube.com/watch?v=kQV\\_RQgRQBE](https://www.youtube.com/watch?v=kQV_RQgRQBE)

Reševanje nalog: DZ str. 77/ 4.naloga

ZAPIS V ZVEZEK:

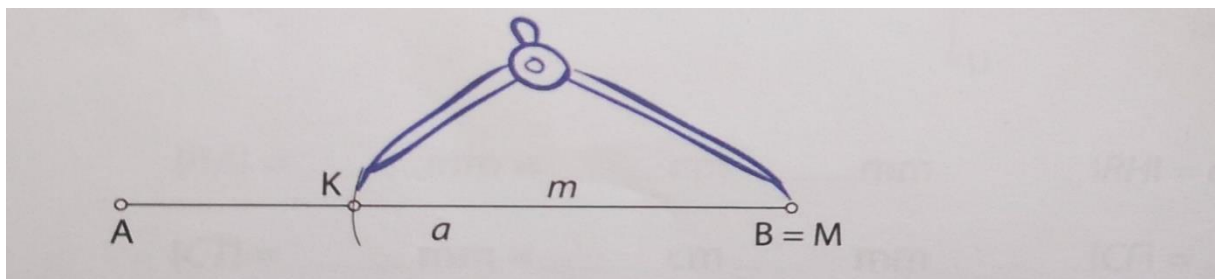
Daljici grafično odštejemo tako, da od enega krajišča **daljše daljice** proti drugemu krajišču s šestilom nanesemo dolžino krajše daljice

Zapiši in nariši kot je na spodnji sliki. Rišeš s svinčnikom in ravnilom.



SEDAJ DALJICI ŠE GRAFIČNO ODŠTEJEMO:

1. korak: Nariši ravno črto. Označi krajišče A. S šestilom na ravno črto nanesi dolžino daljice **a** in označi krajišče B.
2. korak: S šestilom odmeri na šabloni dolžino daljice **m**, dolžino daljice **m** nanesi na ravno črto tako, da zapičiš šestilo v točko B in šestilo obrneš proti točki A, narediš lok. Označi točko K in  $B = M$ .
3. korak: označi daljico **a** in daljico **m**.



VAJA:

Grafično odštej daljice. Delaj s šestilom. Označi vse točke. Označi daljico, ki predstavlja razliko. Prevleci jo z rdečo barvo. **PRI DELU bodi NATANČEN.**

1. Odštej daljici:

$$IHRI = a = 8 \text{ cm}$$

$$IBZI = b = 6 \text{ cm.}$$

2. Grafično prikaži, za koliko se razlikuje dolžina daljic.

$$ISNI = k = 12 \text{ cm}$$

$$ICKI = h = 16 \text{ cm.}$$

**SLO: BESEDILO POTUJE OD UST DO UST**  
**OBNOVA: ČASOPISNI ČLANEK**

DZ Gradim slovenski jezik stran 53/ 6. in 7. naloga,  
stran 54, 55, 56.

Prebral boš časopisni članek, pred branjem reši nalogo 6 in 7 na strani 53.



SYDNEY je glavno mesto Avstralije. Najbolj znana fotografija Sydney-a, pogled na opero.



PARAOLIMPIJSKE IGRE



MARKO SEVER



Maraton je tek, dolg 42 km.



Sedaj pa preberi časopisni članek na strani 54.

Reši 9. in 10. nalogo na strani 55. Natančno preberi navodila.

Reši nalogo 11, 12, 13 in 15 na strani 56.

## NIT: SNOVI IN POJAVI

### VEČJE NI VEDNO VEČ SNOVI

V UČBENIKU NIT PREBERI NA 30. STRANI CILJE TE UČNE TEME.

**Danes se bomo pogovarjali najprej o SNOVEH.**

#### Kaj so snovi?

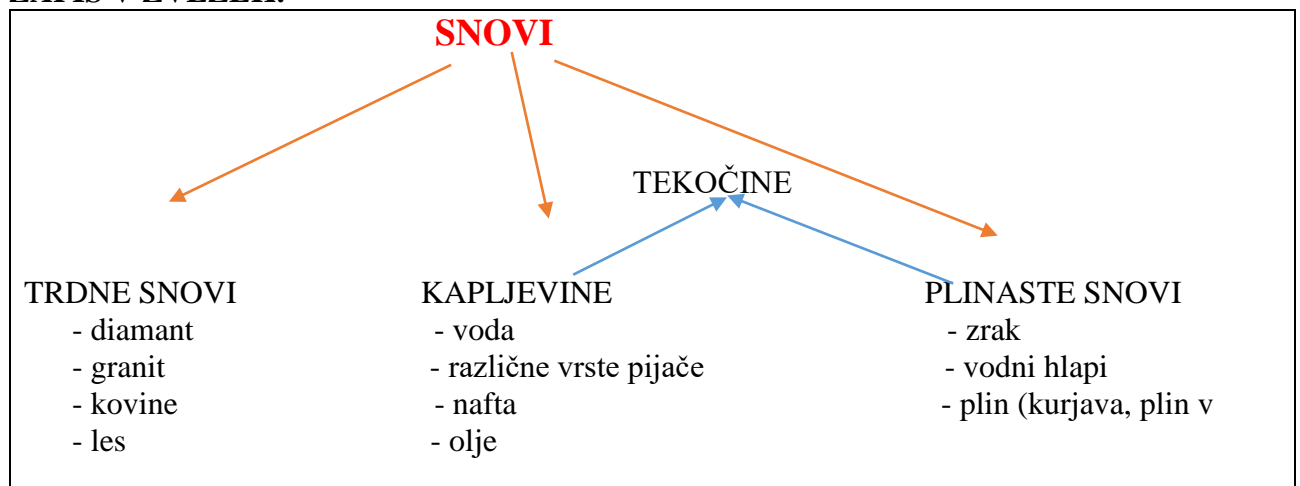
Ozrmo se okoli sebe in opazujemo okolico. V zaprtem prostoru ali pa če se ozremo skozi okno v urbano okolje, opazimo številne predmete, ki jih je s svojim znanjem izdelal človek.

Avtomobili in druga prevozna sredstva, stanovanjske in industrijske zgradbe, poti, po katerih se običajno peljemo ali po njih sprehodimo do šole, različna živila, ki jih vsak dan uživamo, zvezki, radirka, nalivnik v naši šolski torbi, tabla, kreda, parket, s plastiko obložena tla v učilnici, pa številne barve – vse naštetost sestoji iz različnih **snovi**.

Kaj pa vse živo in neživo, kar nas obdaja v naravi? Drevesa, gozdna tla, odmrlo listje, živali, ki jih srečamo, ko pohajkujemo po parku ali gozdu, ter mikroorganizmi, ki so vsepovsod okoli nas in jih ne vidimo, pa kamnita tla v gorah, sipine v puščavah in ne nazadnje zrak in razni drobni prašni delci, ki jih vdihavamo skupaj z njim. Vse tisto, kar srečamo v neokrnjeni živi in neživi naravi, sestoji iz snovi, ki obstajajo že milijone ali celo milijarde let. Pravimo jim **naravne snovi**. Voda je snov, ki jo najpogosteje srečamo in brez nje ne bi bilo življenja na Zemlji. Prav tako so snovi številne kamnine, iz katerih so sestavljena npr. tla na Pohorju ali v alpskem svetu, pa kapniki v kraških jamah. Mnoge med njimi so na Zemlji že več kot 3 milijarde let.

Spet drugje, npr. na lekarniških policah, najdemo zdravila. Nekatera od teh so v laboratorijih pripravili kemiki in farmacevti, druga pa pridobivajo samo iz živalskih organizmov ali rastlin. Za te snovi rečemo, da so **pridobljene ali umetne**.

#### ZAPIS V ZVEZEK:

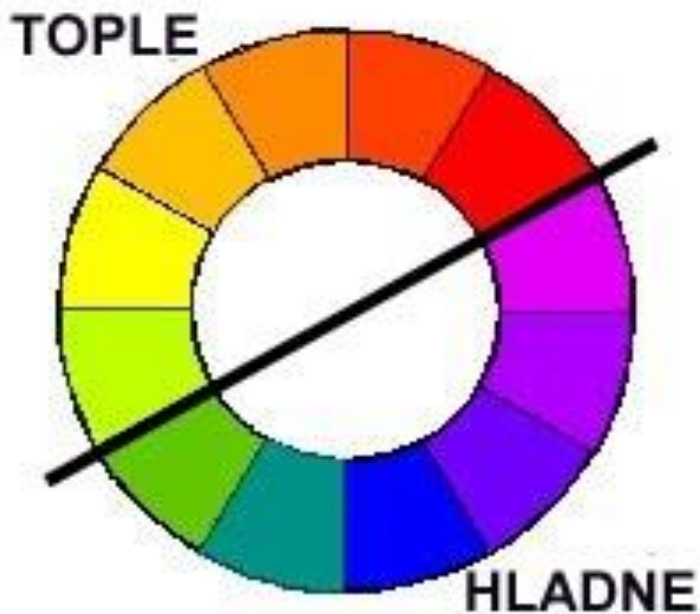


Telesa zasedajo prostor. Različna telesa so sestavljena iz snovi.  
Voda je snov. V kozarec lahko nalijemo toliko vode, kolikor je v njem prostora.

**LUM:**

LIKOVNA NALOGA: TOPLE IN HLADNE BARVE

Naslikaj sliko - TIHOŽITJE v toplih in hladnih barvah.



PONOVNO: BARVNI KROG



Motiv slike je TIHOŽITJE – SADJE





TVOJA:

LIKOVNA NALOGA: **TOPLE IN HLADNE BARVE**

LIKOVNA TEHNIKA: **SLIKANJE**

LIKOVNI MOTIV: **TIHOŽITJE (SADJE)**