

## DELO DOMA

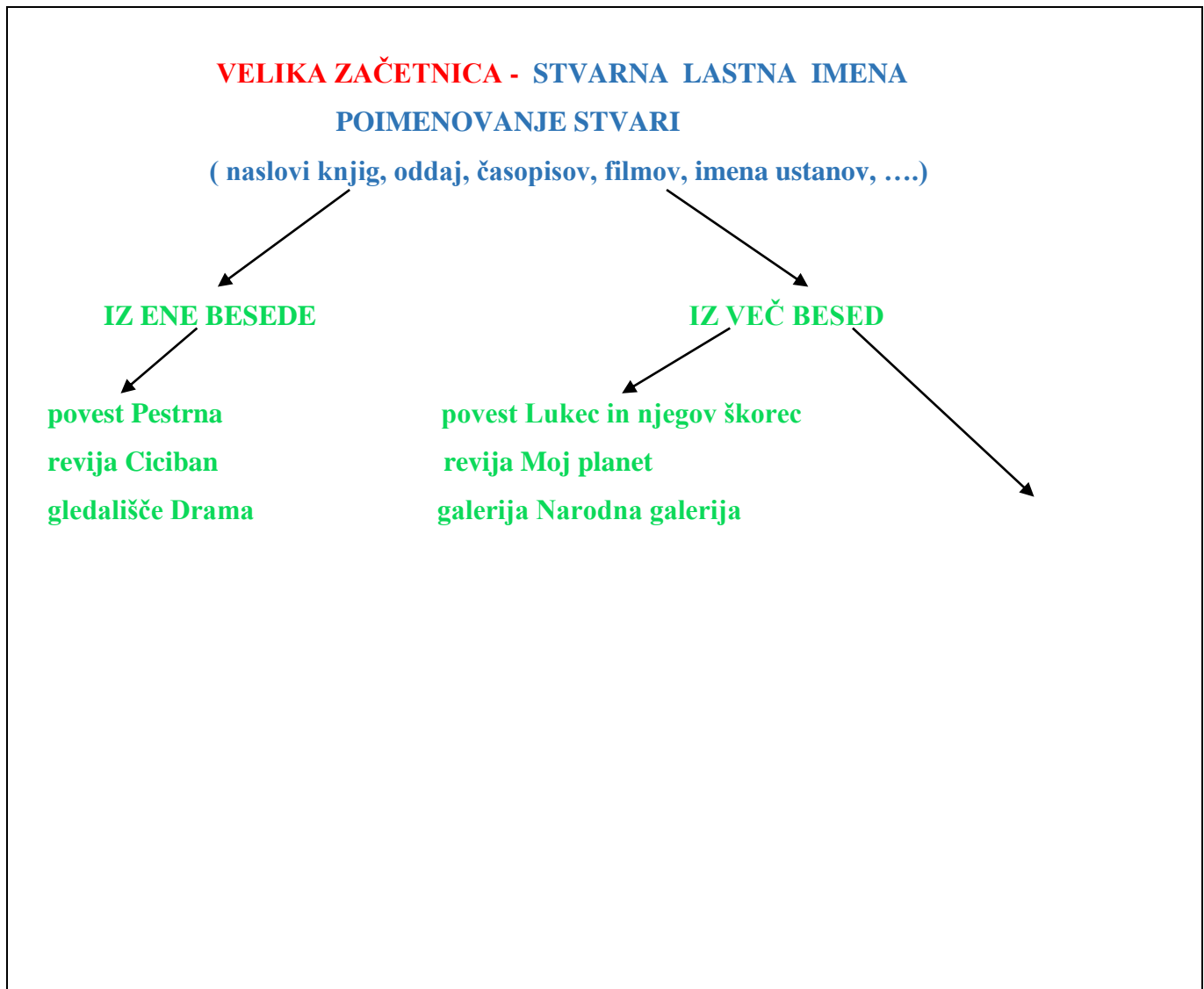
12. 11. 2020 – četrtek

**SLO:** VELIKA ZAČETNICA - STVARNO LASTNO IME

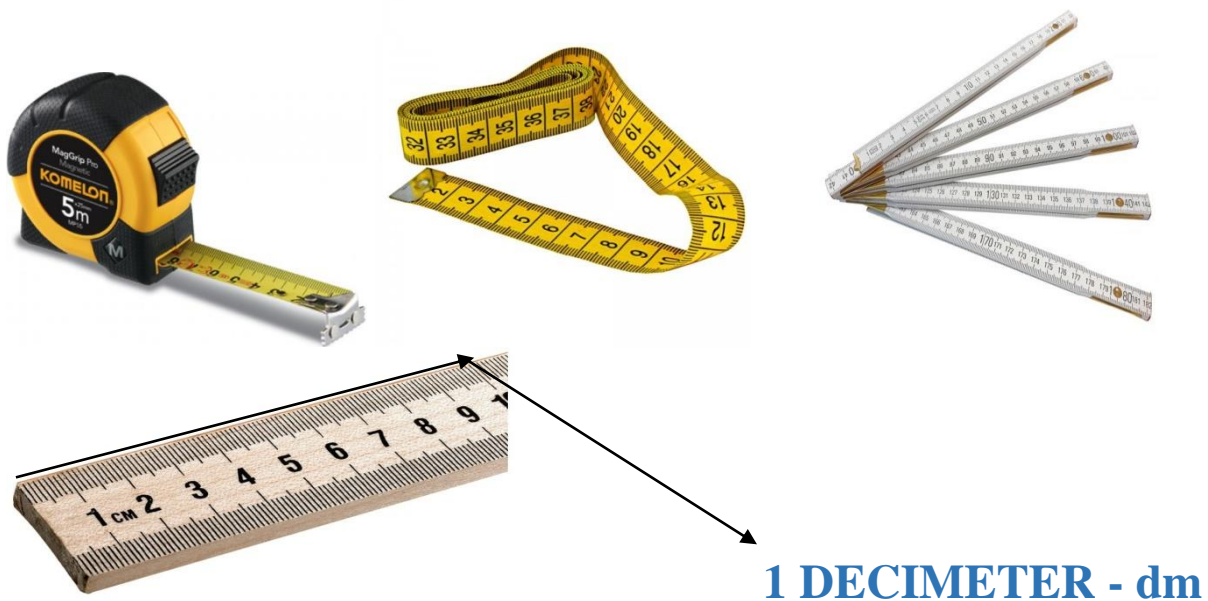
Obraznava učne snovi preko videokonference, reševanje nalog:

Gradim slovenski jezik stran 46 in 47.

ZAPIS V ZVEZEK:



**MAT:** DOLŽINSKE MERE, mere s katerimi merimo dolžine, razdalje.



Zapis v zvezek:

Naslov: DOLŽINSKE MERE, mere s katerimi merimo dolžine, razdalje.

$1 \text{ cm} = 10 \text{ mm}$

$1 \text{ dm} = 10 \text{ cm} = 100 \text{ mm}$

$1 \text{ m} = 10 \text{ dm} = 100 \text{ cm} = 1\,000 \text{ mm}$

$1 \text{ km} = 1\,000 \text{ m} = 10\,000 \text{ dm} = 100\,000 \text{ cm} = 1\,000\,000 \text{ mm}$

Sedaj pa reši naloge na strani 67 in 68.

NAMIGI:

6. naloga: PRETVORI v enako enoto in potem ugotavljaš!!

7. naloga: Pazi na merske enote.

Med seboj lahko seštevaš ali odštevaš samo enake merke enote. Tudi pri tej nalogi moraš merske enote pretvoriti! (V prazen prostor piši pomožne račune!)

8. naloga: PRETVORI.

9. naloga: Upoštevaj namig iz 2. naloge. Bodi pazljiv pri branju besedila in na besede VIŠJE OD PRVEGA.

NALOGA:  Pomagaj si s »kokoško« ! ZEMLJEVID SLOVENIJE

Na spletu najdeš podatke: (malo raziskuj) !

**Ti pomagam?** → [https://kraji.eu/city\\_distance\\_towns/slo](https://kraji.eu/city_distance_towns/slo)


**DRU: PREMAGAJMO PREDSDODKE, STEREOTIPE  
MED SEBOJ SMO SI RAZLIČNI**

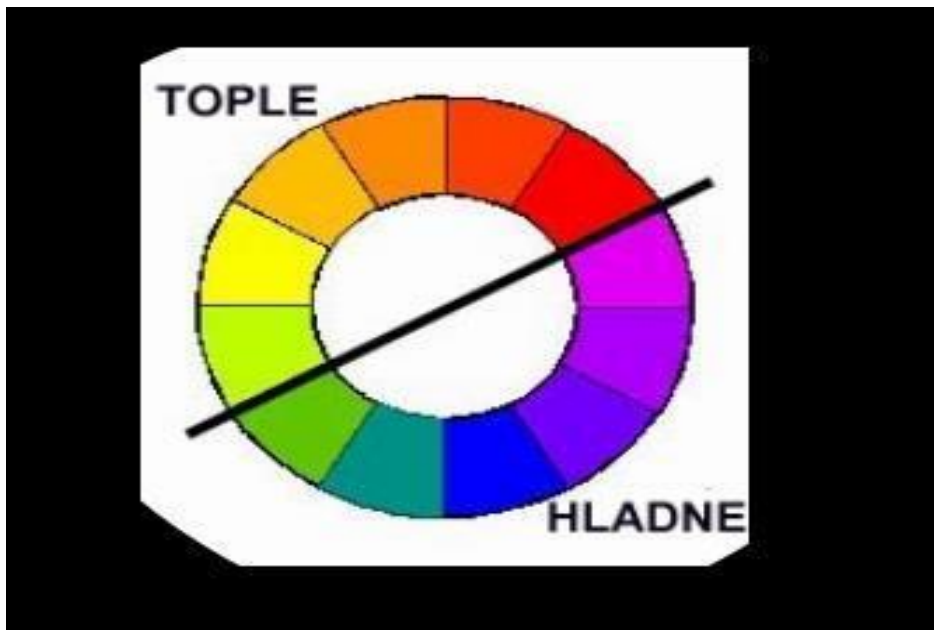
**Danes boš reševal vaje v Samostojnem delovnem zvezku (Družba) na strani 16 in 17.  
Najprej pa preberi besedilo na strani 14 in 15.**

5. vaja: KRIŽANKA : Pravilne odgovore poišči v besedilu!  
6. vaja: Svoje sošolce in sošolke povprašaj po telefonu ali preko e- pošte!

**LUM: TOPLE IN HLADNE BARVE**

O toplih in hladnih barvah smo se pogovarjali že v 4. razredu.  
Se spomniš, ko smo slikali abstraktno pokrajino. Lahko poiščeš tudi svojo sliko in se boš spomnil!





**BARVNI KROG** smo razdelili na pol;  
ZGORAJ – tople barve  
SPODAJ – hladne barve

**Poglej si še nekaj primerov!**

**Poišči tople in hladne barve!**







TOBLE BARVE

HLADNE BARVE

**In sedaj tvoja današnja naloga:**

**SLIKANJE:        TOPLE IN HLADNE BARVE**

**TEMA:                JESENSKO LISTJE,**

**SLIKOVNI MATERIAL: TEMPERA**

**V naravi si na športnem dnevu nabral različno jesensko listje. Položi ga na ravno površino, da se bo listje prekrivalo in da boš lahko opazoval različne tople in hladne barve.**

**Pripravi si delovno površino in na risalni list naslikaj s tempera barvami jesensko listje.**

**MEŠAJ BARVE, UPOŠTEVAJ TOPLE – HLADNE BARVE!!!!**

