

1. RAZRED - PETEK, 11. 12. 2020









SLOVENŠČINA



ŠTEVILO GLASOV V BESEDI


SE SPOMNIŠ VČERAJSNIH SLIČIC IZ NAVODIL, KI SI JIH POIMENOVAL IN JIH GLASKOVAL? DANES PONOVRNO GLASKUJ TE BESEDE IN UGOTOVI, KOLIKO GLASOV VSEBUJEJO!









PRI ŠTETJU SI POMAGAJ S POLAGANJEM LEGO KOCK ZA VSAK IZGOVORJENI GLAS (IMAŠ PRIKAZANO NA SLIKI, KAKO TO NAREDIŠ).









	
	
	
	

NATO ODPRI **ORANŽNI DELOVNI ZVEZEK NA STRANEH 75 IN 76**. PRI GLASKOVANJU SI POMAGAJ S POLAGANJEM LEGO KOCK ZA VSAK IZREČENI GLAS. POTREBUJEŠ 10 KOCK! NATO POBARVAJ TOLIKO KVADRATKOV POD VSAKO SLIKO, KOT SI POSTAVIL LEGO KOCK.

ŠTEVILO GLASOV V BESEDI

 POIMENI SLIČICO, RUMENO POBARVAJ TOLIKO OKENC, KOLIKOR GLASOV IMA BESEDA.


MATEMATIKA

ZNAK MINUS

MISLIM, DA TI GRE SEŠTEVANJE ŽE ZELO DOBRO OD ROK KAJNE? ZATO SE BOŠ DANES NAUČIL, DA LAHKO NEKAJ TUDI **ODŠTEJEMO**. A KAJ TO POMENI? TO POMENI, DA NEKAJ **ODVZAMEMO** IN NE VEČ DODAMO KOT SMO TO POČELI DO SEDAJ. NI TI ŠE ČISTO JASNO KAJNE? PA SI POGLEJ SPODNJI PRIMER:

MAJA IMA 5 BONBONOV. 3 BONBONE JE POJEDLA DANES, OSTALE SI JE PA PUSTILA ZA JUTRI. MI ZNAŠ POVEDATI, KOLIKO BONBONOV JI JE OSTALO ZA JUTRI?

PA POGLEJMO:



NA SLIKI LAHKO VIDIMO PET BONBONOV. KER JE MAJA 3 BONBONE ŽE POJEDLA, SMO ZATO 3 BONBONE PREČRTALI. KOLIKO BONBONOV JI JE TOREJ ŠE OSTALO? TAKO JE, OSTALA STA JI DVA BONBONA, KI NISTA PREČRTANA.

ZATO BI LAHKO ZAPISALI RAČUN:

$$5 - 3 = 2$$

TALE ZNAK, KI JE MED 5 IN 3 IMENUJEMO **MINUS** IN NAM POVE, DA NEKAJ ODVZAMEMO OZIROMA ODŠTEJEMO! NAPIŠEMO GA ČISTO PREPROSTO IN SICER Z ENO SAMO VODORAVNO ČRTO: **-**.

DA TI BO VSE SKUPAJ BOLJ JASNO, KLIKNI NA SPODNJO POVEZAVO IN SI OGLEJ POSNETEK: <https://www.youtube.com/watch?v=XENzKUQbVIE>

ZNAK MINUS	
<p>OGLEJ SI SLIKO.</p> <p>BILI SO TRJE SLONI. DVA STA ODOŠLA.</p> <p>3 - 2 = 1</p>	<p>OGLEJ SI SLIKO IN RAČUN.</p> <p>BILE SO ŠTIRI MUČE. ENA JE ODOŠLA.</p> <p>4 - 1 = 3</p>
<p>OGLEJ SI SLIKO. PREBERI.</p> <p>NA PARKIRIŠČU SO BILI TRJE AVTOMOBILI. EDEN JE ODPELJAL.</p> <p>3 - 1 = 2</p> <p>TRI MINUS ENA</p>	<p>OGLEJ SI SLIKO IN NAPIŠI.</p> <p>JURE JE IMEL PET LIZIK. DVE LIZIKI JE DAL TEJI.</p> <p>□ - □ = □</p>

KO SI OGLEDAŠ POSNETEK, ODPRI **MODRI DELOVNI ZVEZEK NA STRANI 73** TER SI ŠE TAM POGLEJ NEKAJ PRIMEROV Z ZNAKOM MINUS.

KER JE PRED VRATI VIKEND, SI ZA KONEC OGLEJ ŠE NEKAJ ZABAVNIH IGRIC O ŠTEVILIH DO 5, KI SE JIH LAHKO IGRAŠ. ČE BOSTE IMELI ČAS, PROSI KOGA OD DOMAČIH, DA SE S TEBOJ IGRA KAKŠNO OD NAŠTETIH IGER:

<https://www.youtube.com/watch?v=URCdbJp65QY>

SPOZNAVANJE OKOLJA

DELI DNEVA

SPOZNAVANJE OKOLJA BOMO IMELI PREKO VIDEO SREČANJA. SE VIDIMO NA ZOOMU OB 9.00!

<https://arnes-si.zoom.us/j/91719133757?pwd=bVBrSTE4V1AyaC9jSStmTnFhWkZXQT09>

NATISNI PRILOGO. IZSTRIŽI KROG IN SLIČICE TER SLEDI NAVODILOM. IZDELEK PRILEPI V ZVEZEK **SRNICO**.

ŠPORT

SPREHOD PO OKOLICI



ZARADI OBVEZNOSTI STARŠEV ALI V PRIMERU SLABEGA VREMENA LAHKO SPREHOD IZVEDETE TUDI KAKŠEN DRUGI DAN ALI PA GA OPRAVITE MED VIKENDOM.

DANES TE ČAKA SPREHOD V OKOLICI TVOJEGA KRAJA. ČE JE MOŽNO, SE ODPRVI PROTI GOZDU. NA SVOJI POTI LAHKO POIZKUSIŠ IZVESTI RAZLIČNE IGRE. V NADALJEVANJU BOŠ NAŠEL NEKAJ PREDLOGOV. LAHKO SI JIH SPINTAŠ ALI SLIKAŠ S TELEFONOM.

METANJE PALICE V CILJ

VZAMEŠ MANJŠO PALICO IN JO MEČEŠ V DREVESA. ČE ZADENEŠ IGLAVCA, DOBIŠ 3 TOČKE, ČE PA ZADENEŠ LISTAVCA PA 1 TOČKO.

TEK ČEZ OVIRE

NA TLA SI POSTAVI PALICE, KI JIH NABEREŠ V GOZDU. TVOJA NALOGA JE, DA VSE PALICE PRESKOČIŠ, MAMI ALI OČI PA TI MERITA ČAS.

KRIŽCI KROGCI

S PALICO NA TLA NARIŠI ZNAK # IN IZZOVI DRUŽINSKEGA ČLANA NA DVOBOJ V KRIŽCIH IN KROŽCIH.

POČEPI S PALICO

V ROKE PRIMEŠ PALICO IN Z NJO DELAŠ POČEPE. KO GREŠ V POČEP, DVIŽNEŠ PALICO NAD GLAVO.

SKRIVANJE ZA DREVESI

MAMI ŠTEJE DO 10, TI PA SE SKRIJEŠ ZA DREVO. MAMI MORA POISKATI DREVO, ZA KATEREGA SI SE SKRIL.

SKRIVANJE PREDMETA

NEKJE V GOZDU SKRIJEŠ EN PREDMET (LE-TEGA SI NAŠEL V GOZDU), KI GA PREJ POKAŽEŠ STARŠU. STARŠ SE OBRNE STRAN, TI PA SKRIJEŠ PREDMET. NATO Z GOVORJENJEM »TOPLO-HLADNO« USMERJAŠ STARŠA, DA NAJDE PREDMET. BOLJ KOT JE TOPLO, BLIŽJE SI SKRITEMU PREDMETU. VLOGI SE LAHKO ZAMENJATA.

LOV ZA ZAKLADOM

LAHKO PA STARŠI PREDČASNO OTROKOM V OKOLICI VAŠEGA DOMA PRIPRAVITE KAKŠNO PRESENEČENJE V OBLIKI LOVA NA ZAKLAD. LE KAJ BODO OTROCI ODKRILI?

OPONAŠANJE GIBANJA ŽIVALI

SREDI GOZDA SE SPREMENIŠ V ENO OD GOZDIH ŽIVALI IN OPONAŠAŠ NJENO GIBANJE (ZAJČEK, MEDVED, SRNA, LISIČKA, PTIČEK IPD.).

DOTAKNI SE _____.

NA VOLJO IMAŠ 30 SEKUND. V TEM ČASU SE MORAŠ DOTAKNITI ČIM VEČ _____ (NPR. ŠTOROV). KDO BO ZMAGAL, TI ALI MAMI, OČI, BRATEC, SESTRICA,...

METANJE PREDMETA V KROG

NA TLEH S PALICAMI NAREDIŠ KVADRAT ALI KROG. STOPIŠ STRAN 3M, VZAMEŠ STORŽ, KAMEN ALI PALICO IN VRŽEŠ V PROSTOR, KI SI GA POSTAVIL NA TLEH. MAMI/OČI/ IMA NALOGO, DA SE S SVOJIM STORŽEM ČIM BOLJ PRIBLIŽA TVOJEMU (NATO VLOGI ZAMENJATA).

NABIRANJE PLODOV



V GOZDU NABIRAŠ PLODOVE, STARŠI PA TI MORAJO POVEDATI, KATERI PLOD PAŠE K DOLOČENEMU DREVESU.

MANJŠI DEL KROGA
POBARVAJ S
TEMNO MODRO
VOŠČENKO.

VEČJI DEL KROGA
POBARVAJ Z RUMENO
VOŠČENKO.

NOČ

DAN



IZSTRIŽI SLIČICE IN JIH PRILEPI NA
PRAVO MESTO. KAJ POČNEŠ, KO JE DAN
IN KAJ, KO JE NOČ.