PONEDELJEK, 7.12. 2020

SLOVENŠČINA

PO PIŠKOTIH DIŠI

1. S starši se pogovori o včerajšnjem dnevu.

- Kaj si delal včeraj?

- Kaj so delali ostali člani družine?

- Kaj ti je bilo najbolj všeč in kaj najmanj?

2. Reši nalogo v SDZ na str. 70.

Pri Novakovih so pekli piškote. Ali te zanima, kako je bilo?

Naslov zgodbe je Po piškotih diši.

3. Prvo branje ilustracij

- Opazuj ilustracije, poimenuj prostore in osebe na slikah (izmisli si jih).

- Povej, kaj se dogaja na ilustracijah.

4. Drugo branje ilustracij.

Ustno odgovarjaj na vprašanja.

<u>1. slika</u>

- Kako so pri Novakovih pripravili prostor za peko piškotov?

- Kaj vse potrebujejo za peko piškotov?

- Kaj dela oče?

- Kaj delata otroka?

- Kaj dela mama?

<u>2. slika</u>

- Kaj delajo osebe pri mizi?

- Kam daje mama pladenj s piškoti?

<u>3. slika</u>

- Kdo nese pečene piškote na mizo?

- Kdo nese kozarce s sokom?

- Kaj se zgodi s kozarcem?

- Kakšen izraz ima deček na obrazu?

- Ali sta starša huda na dečka/sina?

4. slika

- Kdo pospravi razbit kozarec (črepinje) in polit sok?

- Kako pospravi?

- Kaj mislite, se sin zahvali očetu?

- Pripovedujte, kaj se Novakovi pogovarjajo.

5. Še sam poskušaj povedat zgodbo ob slikah.

MATEMATIKA

ŠTEVILA DO 5

1. Danes te čaka prvi matematični narek. Ker je to matematični narek, boš po nareku zapisoval števila.

Še prej pa boš malo ogrel prste in zapestje. Lahko si pomagaš PRSTNIMI VAJAMI na Lilibi na povezavi: https://www.lilibi.si/solska-ulica/sport/igra-in-vaje/prstne-vaje

2. Ko smo se ogreli, lahko začnemo z narekom:

- Pripravi matematični zvezek MEDO in peresnico.
- Usedi se tako, kot smo vadili v šoli – hrbtenica je ravna, stopala se dotikajo tal, leva roka drži zvezek, desna svinčnik (pri levičarjih ravno obratno).
- V matematični zvezek MEDO na naslednjo prazno stran na vrhu čez 2 vrstici preslikaj/napiši naslov NAREK (naslov lahko napišete tudi starši).
- Pozorno boš poslušal števila, ki ti jih bodo narekovali starši.
- Števila zapisuj **čez dve vrstici, med števili spuščaj po en kvadratek presledka.**
- Potrudi se, da so števila **zapisana natančno – od črte do črte.**

POMEMBNO ZA STARŠE:

- Pred začetkom pisanja starši otroka opomnite na ustrezno držo telesa in pisala ter na **ličen** (oblika števil kot smo se učili) **in natančen zapis od črte do črte.**
- Število poveste samo enkrat, počakate da ga otrok zapiše in nadaljujete.
- Otrok med narekom pri zapisu števil ne popravljate, tudi če zapiše napačno število. Lahko ga zgolj opomnite v primeru, če števila niso zapisana čez 2 vrstici in če otrok ne dela presledkov.
- NAREK s števili imate spodaj v prilogi – **otrokom lahko pokažete PRILOGO z rešitvami šele po opravljenem NAREKU, da vidijo, kako jim je šlo.**
- Narekujete naslednja števila: 1 3 5 4 2 5 1 4 3 2

PRILOGA: NAREK

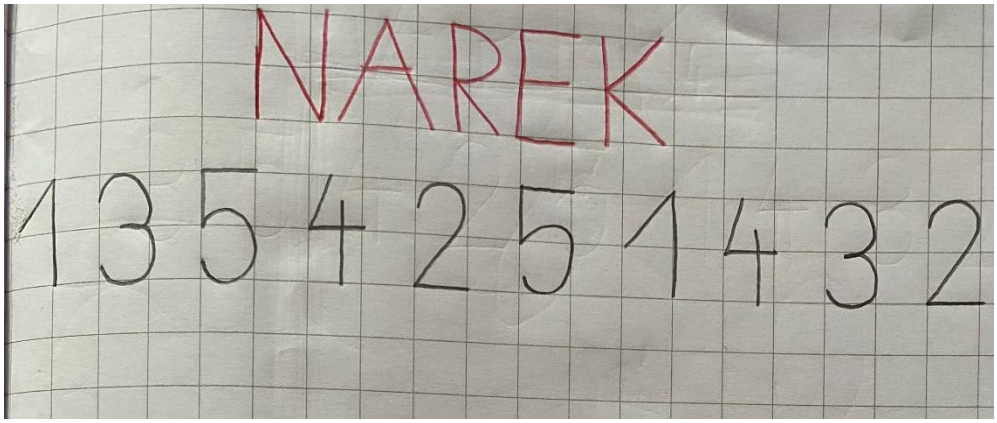

!!! TO NALOGO JE POTREBNO ODDATI – slikati in poslati učiteljici v pregled še isti dan **(ponedeljek, 7. 12. 2020 do 20. ure).**

3. Sedaj pa te čakata še dve nalogi v **SDZ** za matematiko na **strani 62:**

Prva naloga

- Preberejo piktograma in povejo, kaj pomeni.
- Rešijo nalogo tako, da ustrezno prečrtajo člane množice ali narišejo ustrezno število članov v množici.

Druga naloga

- Preberejo piktogram in povejo, kaj pomeni.
- Ugotovijo pravilo vzorca – koliko elementov v gradniku se ponavlja, nadaljujejo z novim gradnikom.
- Prepoznajo in nadaljujejo matematični vzorec v vsaki vrsti.

ŠPORT

Potreboval boš žogico, lahko jo narediš tudi iz časopisnega papirja. Časopisni papir zmečkaj v kroglo in jo vso prelepi z lepilnim trakom… Oblikuj lepo obliko krogle, ki ti bo nadomestila pravo žogo.

SPRETNOSTI S TENIŠKO ŽOGICO

1. Naloga: Gimnastične vaje

Najprej naredi nekaj gimnastičnih vaj z žogo- vsako vajo **7x**

- S stegnjenima rokama dviguj žogico nad glavo
- S stegnjenima rokama in žogico naredi nekaj predklonov naprej in nekaj nazaj
- Žogico prenašaj okoli trebuha- iz roke v roko
- Žogico prenašaj okoli bokov, kolen, gležnjev (okoli levega in desnega)
- Sede na tleh: z žogico se dotikaj levega in desnega stopala, noge so iztegnjene
- Leže na tleh, iztegnjene roke nad glavo- zapiraj knjigo. Žogica je vedno v rokah.

2. Naloga: Poigravanje z žogico

- Žogico vrzi v zrak in jo ujemi,
- žogico vrzi v zrak, ploskni in jo ujemi,
- žogico vrzi v zrak, se zavrti za 360° in jo ujemi,
- žogico meči ob tla in jo lovi,
- žogico meči ob zid in jo lovi.

3. **Naloga: Zadeni cilj**

- Na tla postavi kartonsko škatlo. Od nje moraš biti oddaljen 2 koraka. Poizkusi zadeti škatlo vsaj 6x. (v sredino ali na rob). Razdaljo lahko povečaš in vajo ponoviš.
- Na tla postavi vsaj dve plastenki, lahko tudi več. Od njih si oddaljen 3 korake, poizkusi jih
  podreti tako, da žogico zakotališ.

SPOZNAVANJE OKOLJA

KAJ SMEM IN KAJ MORAM?

- **Igra: Govoreča palica**

  Družina se zbere za mizo, na kavču...Kdor ima v rokah govorečo palico, ima posebno moč, da lahko govori. Vsi drugi pa imajo posebno moč, da ga lahko poslušajo. Palico si podajajte v krogu. Vsak naj pove, kaj se mu je prejšnji dan doma v družini zanimivega zgodilo.

- **Pravice in dolžnosti**
  Vodimo pogovor o pravicah, npr. da ima vsak pravico povedati kaj misli, katere pravice so za vse otroke na svetu enake (pravica do imena, pravica do družine, pravica do šolanja, pravica do zdravniške oskrbe, pravica do igre) …
  Povemo, da imamo poleg pravic tudi dolžnosti, ki jih moramo opravljati.



DOLŽNOSTI OTROK

Spodbudimo otroke, naj povedo, katere dolžnosti morajo opravljati v šoli (hodijo v šolo, skrbijo za lastno zdravje, izpolnjujejo šolske obveznosti, varujejo in skrbno ravnajo s svojo in šolsko lastnino, spoštujejo pravice drugih, upoštevajo šolska pravila) in katere doma (pospravijo svojo sobo, odnesejo smeti, posesajo stanovanje,..).

Nekatera dela opravljajo samo odrasli, ker so za otroke še pretežka ali prenevarna. Kaj vam doma starši ne pustijo delati? Zakaj ne?

Ogledate si sličice. Pri vsakem opravilu se pogovorite, ali to delo lahko otroci opravljajo ali ne, in če je to morda celo njihova dolžnost.

Če imate možnost list tudi natisnete. Krožce ob sličicah pobarvate. Kar smeš delati pobarvaš z zeleno, česar ne smeš z rdečo, kar moraš pa z rumeno. List nalepite v zvezek s srnico (če nimate možnosti tiskanja, otroci samo povedo s katero barvo bi pobarvali)

KAJ SMEM, KAJ MORAM, ČESA NE SMEM DELATI