

SREDA, 23. 12. 2020

ŠPORT

PLESNE IGRE

1. naloga: Vaje s »pliškotom«

- K vajam s plišasto igračo povabi vso družino.
- Udobno se obleci. Vzemi svojo najljubšo plišasto igračo.
- Odmakni mizo, stol in ostalo pohištvo, da ti ne bo v napoto.
- Vklopi YouTube na spodnji povezavi in gremo!

<https://youtu.be/7VAEIkGmXno>

2. naloga: Naredi snežaka

Sedaj je pa čas, da narediš snežaka. Kako, pa boš videl, če vklopiš naslednjo povezavo.

[Mojca Robič - Delamo Snežaka - YouTube](#)

GLASBENA UMETNOST

PESEM: STARI DEDEK

1. Vsi se veselimo prihajajočih praznikov. Prihaja božič, državni praznik - dan samostojnosti in enotnosti in novo leto. Veliko praznikov, kajne?

Z prazniki prihajajo tudi dobri možje, ki najraje obdarujejo pridne otroke. Miklavž jih je že obiskal, druga dva, Božiček in dedek Mraz, pa prihajata te dni.

Dedek Mraz ima na glavi kučmo - polhovko, oblečen pa je v svetel dolg plašč. Vedno ga spremljajo gozdne živali: srnica, zajček ... Če je zunaj veliko snega, prihaja na saneh, če ga ni, pa na kočiji s konjsko vprego.

2. Zato je prav, da mu zapojemo že znano pesem, ki jo že vsi poznate: Siva kučma, bela brada ...

Naučili pa se bomo še eno, ki je dedku še posebej pri srcu, ker smo ga prosili za nekaj, kar se ne da kupiti z denarjem - to je zdravje.

3. Prisluhni pesmici:

https://www.youtube.com/watch?v=ti3PkgDH3Cs&ab_channel=Otro%C5%A1kiPevskiZborO%C5%A1Brezovica-Topic

4. Odgovori na naslednja vprašanja:

- Kje nosi dedek Mraz igrače?
- Kako se imenuje deček, ki je bolan?

5. Starši naučite otroke pesem ob podajanju krajših glasbenih fraz.

Najprej jih postopoma/po delih učite besedilo in na koncu melodijo. Vem, da je za nekatere starše to težko. V tem primeru naučite otroke samo besedilo, potem pa mu večkrat predvajajte pesem na posnetku. Brez skrbi, naučili se jo bomo tudi v šoli s ponavljanjem.

6. Skupaj doživeto zapojete pesem v celoti. Sličice so vam v pomoč pri zapomnitvi pesmi.

7. Pesmico lahko natisnete in nalepite ali prepisete v zvezek **ptiček** (v nasprotnem primeru bomo to naredili v šoli).

Pod pesmico otroci narišejo ali napišejo pismo dedku Mrazu. V pismu lahko izrazijo svoje želje ali zaželi dedku srečo v novem letu.

Seveda je potrebno zvezek čez noč pustiti na okenski polici (znotraj), da dedek prebere želje ali voščilo.

PRILOGA: BESEDILO PESMI STARI DEDEK S SLIČICAMI





STARI DEDEK

(Janez Bitenc)

STARI DEDEK Z BELO BRADO,
STARI DEDEK, DOBER MOŽ,
VSI TE ČAKAMO VESELO,
DA PRINESEŠ ZVRHAN KOŠ.

TINČKU KONJA,
JANI PUNČKO,
TONČKU ŽOGO,
MIHCU VLAK,
JANEZU TROBENTO ZLATO,
DA BO TROBIL KOT VOJAK.

JURČKA NAŠEGA SE SPOMNI,
REVČEK V POSTELJI LEŽI,
ZDRAVJA, DEDEK, MU PRINESI,
DA BO SREČEN ON IN MI.

PISMO DEDKU MRAZU

SLOVENŠČINA

UTRJEVANJE

1. Danes boš utrjeval glasove v besedah in število glasov v besedi.

Pod današnjo datoteko boš našel PPT predstavitev **Število glasov v besedi (kviz)**.

- Klikni na prvi zvočnik. Slišal boš navodila.













- Pri naslednjih štirih živalih imaš tudi zvočnik, s katerim si lahko pomagaš. Nato poskušaj rešiti kviz do konca kar sam.

2. Spodaj v prilogah imaš dva učna lista (UL). Ustno ju reši.













- 1. UL **poimenuj** sličico, nato jo **glaskuj** in povej **prvi in zadnji glas**.

- 2. UL **poimenuj** sličico, nato jo **glaskuj** in **preštej število glasov** v besedi. Pomagaš si lahko z barvicami, fižolčki ali gumbki.

PRILOGA: 1. UL

2. UL

MATEMATIKA

ODŠEVAM

1. Se še spomniš ODŠTEVANJA?

Spomnimo se ga z računsko zgodbico:

MAMA JE SPEKLA PIŠKOTE. METKI JE DALA 4 PIŠKOTE.

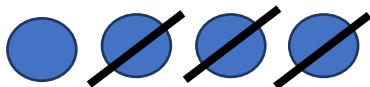


METKA JE TAKOJ POHRUSTALA KAR 3 PIŠKOTE.



KOLIKO CELIH PIŠKOTOV JE ŠE OSTALO METKI?

NAJPREJ NAREDIMO SKICO:



RAZMISLI KAKŠEN BI BIL RAČUN. RAČUN POVEJ NA GLAS IN GA IZRAČUNAJ.

(Rešitve: $4 - 3 = 1$; METKI JE OSTAL 1 PIŠKOT).

2. Podobne naloge odštevanja imate v **SDZ** za matematiko na straneh **75 in 76**. Reši jih. Pri računanju si lahko pomagaš s prstki, tako kot smo se učili.

- **str. 75**

Starši otrokom preberete navodilo.

- Oglejajo si problemsko situacijo in jo ubesedijo – **izmislijo si svojo računsko zgodbo za vsako situacijo**. Prvi primer: Na veji je bilo 5 ptičkov. Trije ptički so odleteli.
- **Povejo vprašanje/kaj nas zanima**, npr. Koliko ptičkov je ostalo na veji?
- Preberejo račun in izračunajo.
- Samostojno rešijo ostale naloge po enakem postopku kot so prvi primer.

- **str. 76**

Prva naloga

- Oglejajo si piktograma in povedo, kaj pomenita. Starši otrokom preberete navodilo.
- Otroci najprej preberejo račun.
- Prečrtajo toliko krogcev, kot zahteva račun – **opozorimo jih, kje začnemo črtati krožce** (od zadaj naprej oz. od desne proti levi).
- Račune nato izračunajo.

Druga naloga

- Oglejajo si piktogram in povedo, kaj pomeni. Starši otrokom preberete navodilo.
- Opozorimo jih vrstni red reševanja: najprej izračunajo račune v vseh čevljih in rezultate zapišejo zraven, nato čevlje med sabo ustrezno povežejo.