

**SREDA, 16. 12. 2020**

**MAT: DELJENJE Z 2 ( DZ/ 9)**

Poštevanka števila 2 je že naučena, pa tudi deliti s številom 2 že znaš. Prepričana sem, da ti današnje naloge na strani 9 ne bodo povzročale težav. Rešuj po navodilih.

Rešeno stran fotografiraj in mi jo pošlji.

**SLJ: DEŽELI VEČNEGA LEDU ( DZ / 77)**

Si predstavljate kakšno je življenje v večnem ledu in mrazu? Ali je v večnem ledu in mrazu sploh možno živeti? Ali v taki deželi najdemo rastline? Ali tam živijo živali? Kaj jih varuje pred mrazom?

No, danes boš spoznal/a nekatere zanimivosti Arktike in Antarktike ter njihovih prebivalcev.

V DZ/ 77 si oglej besedilo in fotografiji. Preberi naslov. Sedaj si že ugotovil/a, da je ob naslovu tudi znak za zahtevnost besedila. Ker je malo zahtevnejše, večkrat preberi in si pri branju skušaj zapomniti čim več podatkov.

Sedaj si oglej spodnjo razpredelnico.

**ARKTIKA, ANTARKTIKA**

<b>TRDITEV</b>	<b>DA / NE</b>
Najhladnejši celini na Zemlji sta Arktika na severnem tečaju in Antarktika na južnem tečaju.	
Mraz je hujši na severnem tečaju kot na južnem.	
Takih rastlin in živali, kot živijo na severnem in na južnem tečaju, ne vidimo nikjer drugje na Zemlji.	

Največja težava za živali v mrazu in ledu je pomanjkanje vode.	
Živa bitja so se na mraz prilagodile na različne načine.	
Ker je rastlin veliko, so se živali naselile v morju	

V razpredelnici poišči **samo pravilne trditve** in jih prepisi v zvezek za SLJ. Ne pozabi naslova. Piši s pisanimi črkami in z nalivnim peresom.

### **GUM: GLASBENI POJMI**


Najprej si na portalu Lilibi.si oglej posnetek v katerem so razloženi glasbeni pojmi.

<https://www.lilibi.si/mestni-trg/glasbena-umetnost/o-glasbi/o-notah-in-glasbi>

*Danes bomo spoznali noto OSMINKO. To je najkrajša nota, ki traja pol dobe.*



*Osminko* sestavljajo glava, vrat in zastavica. Osminka na sliki leži v **notnem črtovju**.



Prelistaj delovni zvezek do str. 19 in v pesmicah poišči osminke. V vsaki pesmi obkroži po eno osminko.

Odpri zvezek in napiši naslov osminka. Nariši jo in označi njene dele.


Sedaj pa še ponovi pesmice, ki smo se jih letos naučili.

**TJA:** <https://anjadobiobasketja.weebly.com/>

### **ŠPO: TEKI, ATLETSKA ABECEDA**

Atletska abeceda vključuje vaje za pravilno izvajanje teka. Pri teh vajah ni pomembna hitrost ampak izvedba vaje. Pozorno si oglej fotografije in videoposnetek ter poskušaj posnemati gibanje (pazi na pravilen položaj nog in rok). Če ti vreme le dopušča to izvajaj zunaj, kjer imaš več prostora.


- Nizki skiping, srednji skiping in visoki skiping



- Zametavanje



- Striženje



- Jogging poskoki



- Hopsanje



- Prisunski koraki



- Križanje z nogami





- Tek s poudarjenim odzivom



Sedaj si oglej še videoposnetek <https://www.youtube.com/watch?v=iEgMuJGzWyg>