

**PETEK, 15. 1. 2021**

## **SLOVENŠČINA**

### **7. URA: NAJPREJ, POTEM, NAZADNJE (DZ/7)**

To pa ne bo nič težkega. Vse to smo delali že v 2. razredu. Delaj po navodilih:

<https://youtu.be/L7x6tCb7MCE>

## **SPOZNAVANJE OKOLJA**

### **3. URA: ŽIVLJENJE V JAMI (DZ/43)**

- Ali veš, da je Postojnska jama ena izmed največjih kraški jam v Sloveniji?

Vsako leto jo obiše ogromno turistov iz celega sveta. Si že bil/a v kakšni jami? Klikni na povezavo in spoznaj podzemni svet:



<https://www.youtube.com/watch?v=AxTrvs28uFA>

- Sedaj pa prisluhni še razlagi na posnetku: <https://youtu.be/CXiqf3IZy2I>
- V delovnem zvezku preberi in reši str. 43.
- V zvezek napiši naslov: **JAME**
  1. Kakšno življenjsko okolje je jama? Zakaj?
  2. Kako imenujemo znamenitost jam, ki nastaja zelo počasi?
  3. Zakaj v jamah ni rastlin?
  4. Katere živali živijo v jamah?
  5. Naštej tri jame v Sloveniji. Nato poišči in prilepi fotografijo jame ali pa jo nariši.

# MATEMATIKA

## 5. URA: POŠTEVANKE ŠTEVIL 2, 4, 5 IN 10 (DZ /29, 30)

- Poštevanka števila 2, 4, 5 in 10 je že naučena, pa tudi deliti s temi števili že znaš. Verjamem, da ti današnje naloge na strani 29 in 30 ne bodo povzročale težav. Rešuj po navodilih (pri besedilnih nalogah odgovarjaj v celih povedih).

# LIKOVNA UMETNOST

## 1., 2. URA: SNEŽAKI(RISANJE PO NAVODILIH)


- NAVODILO:

Potrebuješ: papir (A4 ali risalni list), svinčnik, radirko, črn flomaster in po želji izbiraj med barvicami, flomastri, voščenkami, vodenimi barvicami, tempera barvami,... Lahko slikarske materiale kombiniraš.

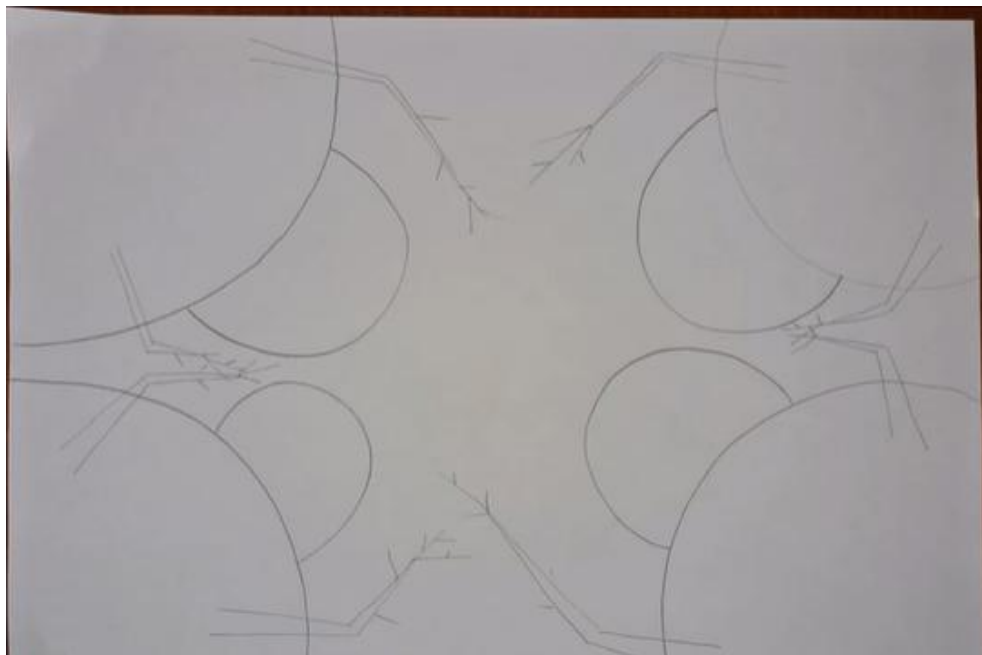
- Na robove lista s svinčnikom narahlo nariši krive črte (del kroga).




- Doriši glave.



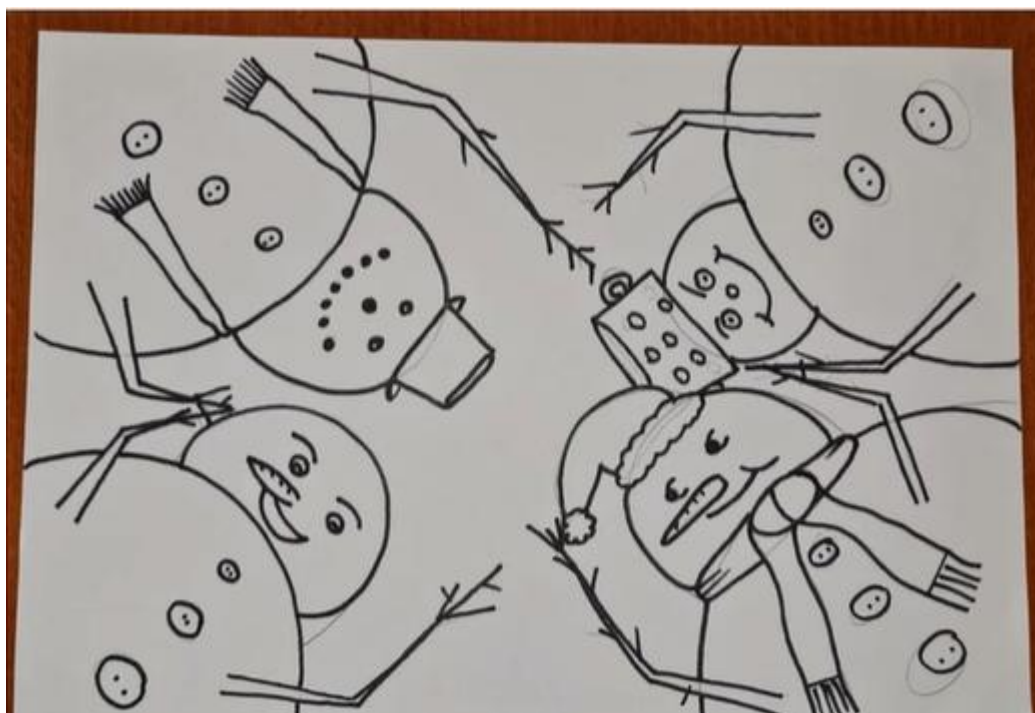
- Nariši roke. V mojem primeru so to kar veje.



- Nariši snežakom še oči, nos, usta, gumbe, šale, kape, kape,...



- Vse prevleci s črnim flomastrom. Zdaj je čas, da še kaj popraviš. Odvečne črte zradiraj.



- Pobarvaj snežakom šale, gumbe,.. nebo. Lahko narišeš tudi snežinke.

