

# PONEDELJEK – 25.2.2021

## SLOVENŠČINA

### VELIKA TISKANA ČRKA T

1. Pozorno poslušaj besede, ki ti jih bodo prebrali starši.

- Pri besedi, ki ima glas T, zaploskaj.

- Besedo glaskuj.

- Določi mesto glasu v besedi (na začetku, sredini ali koncu).

Besede: TORBA, MIZA, LOPATA, POT, TROT, LIST, PTIČ, SONCE, TANJA.


2. Oglej si poteznost pisanja črke T.

[https://nasaulica.si/datoteke/Prikaz\\_pisanja\\_crk/story\\_html5.html](https://nasaulica.si/datoteke/Prikaz_pisanja_crk/story_html5.html)


Klikni na VELIKE TISKANE črke in poišči črko T.

3. Vadi pisanje črke T po zraku/po klopi/po hrbtu starša/na papir/v zdrob ...

4. V zvezek kuža Piki nariši mavrično črko čez celo stran. Prevleci jo z različnimi barvicami. Na isto stran nariši predmet, ki se začne na glas T.




5. Na naslednjo stran v zvezku zapiši čez dve vrsti velikih tiskanih T. Pazi na razmik. Vmes postavljaljaj prst.



## MATEMATIKA

### TELESA - UTRJEVANJE

1. Najprej boš malo povadil, kako dobro poznaš telesa po imenih. V prilogi **PPT – KVIZ TELESA** te čaka kviz. Vklopi predstavitev (v PPT predstavitvi poišči v spodnjem desnem kotu tole sličico  in nanjo klikni) in naj se kviz začne.

**PRILOGO najdeš pod današnjimi navodili.**

2. Sedaj pa si na spodnji povezavi poglej še en posnetek. Poskušaj čim bolj sodelovati in odgovarjaj na moja vprašanja.

**POVEZAVA DO POSNETKA:** <https://youtu.be/YIJbpL3YKdA>

3. Po navodilih v posnetku reši v **SDZ** za matematiko **stran 14.**



OPAZUJ IN POVEJ, PO ČEM SE RAZLIKUJEJO TELESA V VZORCIH.

PO OBLIKI.

PO VELIKOSTI.

PO LEGI.

POVEŽI TELESA NA USTREZNO MESTO V VZORCU.

IZ MODELOV TELES SESTAVI GEOMETRISKE VZORCE.








# ŠPORT

## TELOVADBA V STANOVANJU

### 1. Naloga: Telovadba v stanovanju.

Nalogo začni pri vhodnih vratih. tam opravi prvo vajo, potem pa se sprehodi do vseh predmetov in vseh prostorov, ki so spodaj zapisani in jih imate v stanovanju. naredi vajo, ki je opisana v preglednici.

Ura športa bo še zabavnejša, če k gibanju povabiš tudi druge člane svoje DRUŽINE.

Prostor/ predmet	Opis vaje	Trajanje vaje	Skica vaje
Vhodna vrata	S hrbtom se nasloni na vrata in si predstavljaš, da sediš na stolu.	Štej do 15. Ponovi 2-krat.	
Kuhinjski stol	Stopi na vsak kuhinjski stol ali klop in stopi dol.	Na vsak stol/klop 2-krat	
Hladilnik	Korakaj na mestu z visoko dvignjenimi koleno.	Vsako koleno dvigni 10-krat.	
Štedilnik	Iztegni roke v stran in riši majhne kroge z dlanmi.	10 krogov naprej in 10 krogov nazaj	
Jedilna miza	Naredi 'lastovko' na eni nogi. Lahko se primeš roba mize.	Štej do 10. Ponovi z drugo nogo.	
Kuhinja	Vzemi kuhalnico, ulezi se na hrbet, iztegni noge v zrak ter s kuhalnico 'masiraj' svoje noge gor in dol.	10-krat	
Televizija	Naredi izpadni korak naprej.	10-krat z eno in 10-krat z drugo nogo	
Knjiga / revija	Vzemi eno knjigo ali revijo in jo dvigni nad glavo z iztegnjenimi rokami.	10-krat	

## 2. Naloga: Za sprostitvev

Poišči **vsa ogledala** po stanovanju in se poglej, nasmehni se, povej si nekaj lepega (npr. kaj je lepega na tebi, v čem si dober, kaj znaš, na kaj si ponosen ...).



## SPOZNAVANJE OKOLJA

### PONOVIMO

Pozdravljeni učenci in starši. Danes se še zadnji dan šolate od doma, jutri pa se vidimo v šoli! Res se že veselim, da se po dolgem času spet srečamo!

Pripravila sem vam naloge za ponovitev snovi o zimi. Verjamem, da o zimi že vse veš. Za osvežitev spomina si najprej oglej filmček, nato pa reši kviz in se preizkusi v znanju! Nato pa še prelistaj zvezek **s srnico** in poglej kaj vse spada pod temo ZIMA.

PONOVITEV ZIMA:

<https://www.youtube.com/watch?v=lr7xBLGluXo>

KVIZ:

[https://view.genial.ly/5ffdee2d9450fe0cfab79aec/learning-experience-challenges-kviz-zima?fbclid=IwAR1q6L8mF0MHgLjVKFzVys6CVvPsLjtaGfArkp3NbPija\\_8K8hM4dzF35Ho](https://view.genial.ly/5ffdee2d9450fe0cfab79aec/learning-experience-challenges-kviz-zima?fbclid=IwAR1q6L8mF0MHgLjVKFzVys6CVvPsLjtaGfArkp3NbPija_8K8hM4dzF35Ho)

KVIZ NA LILIBI:

<https://www.lilibi.si/solska-ulica/spoznavanje-okolja/letni-casi/zima/kviz-zima>

Si se danes naučil še kaj novega?

