

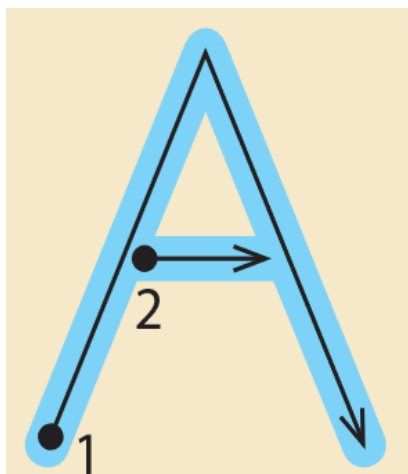
1. RAZRED - SREDA, 13. 1. 2021




SLOVENŠČINA

ČRKA A

DANES BOŠ VADIL ZAPIS ČRKE A V ZVEZEK IN DELOVNI ZVEZEK. SE SPOMNIŠ, KAKO ČRKO A ZAPIŠEMO? S PRSTOM JO 5x NAPIŠI PO ZRAKU IN NATO ŠE 5x S PRSTOM NA MIZO.



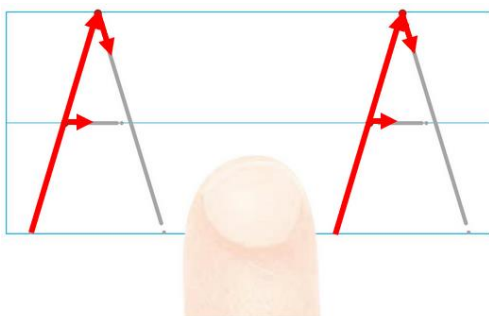
KO KONČAŠ, POIŠČI **ZVEZEK ZA SLOVENŠČINO (PIKAPOLONICA)** TER **PERESNICO**. NA NASLEDNJI STRANI, KJER SI VČERAJ PISAL ČRKO A, BOŠ DANES VADIL NJEN ZAPIS ČEZ DVE VRSTICI. ZATO PROSI ODRASLEGA, DA TI NA ZAČETKU VRSTICE Z **RDEČO BARVICO** NAPIŠE ČRKO A TER BESEDI AI IN IA. TAKO KOT PRIKAZUJE SLIKA:




TVOJA NALOGA PA JE, DA S SVINČNIKOM NADALJUJEŠ PISANJE ČRKE A DO KONCA VRSTICE (TAKO KOT JE OZNAČENO V PRVI VRSTICI). NAPIŠEŠ DVE VRSTI ČRKE A.

DANES BOŠ TUDI ZAPISAL PRVI DVE BESEDI IN SICER **AI** IN **IA**. PRI TEM PAZI, DA STA ČRKI A IN I ZAPISANI BOLJ SKUPAJ, AMPAK ŠE VEDNO TOLIKO NARAZEN, DA SE NE DOTIKATA! MED ENO IN DRUGO BESEDO, PA ŠE VEDNO PUSTI ZA EN PRSTEK PRESLEDKA!

POMEMBNO: MED ENO IN DRUGO ČRKO PUSTI ZA PRSTEK PRESLEDKA!



OGLEJ SI ŠE NEKAJ PRIMEROV, KAKŠNIH ČRK A **NE SMEŠ** PISATI:



KO SI V ZVEZKU ZAPOLNIL VSE 4 VRSTE, ODPRI **BEL DELOVNI ZVEZEK ZA OPISMENJEVANJE NA STRANI 9** TER IZPOLNI OMENJENO STRAN. BODI NATANČEN!



DANAŠNJO URO SLOVENŠČINE MI FOTOGRAFIRAJ IN POŠLJI NA MOJ MAIL (MARUŠA).

MATEMATIKA

OBLIKE PREDMETOV, SPOZNAVANJE TELES

DANAŠNJO URO BOMO IZVEDLI PREKO ZOOMA. (UČITELJICA MARUŠA)

ZOOM SREČANJE BO OB 9:30h NA POVEZAVI (BUKOVJE):

Join Zoom Meeting

<https://arnes-si.zoom.us/j/96697072954?pwd=LzdzeGtpZFVXWUpjTU5ubWtRWmNoQT09>

Meeting ID: 966 9707 2954

Passcode: 317638

GLASBENA UMETNOST

RITMIČNI VZORCI

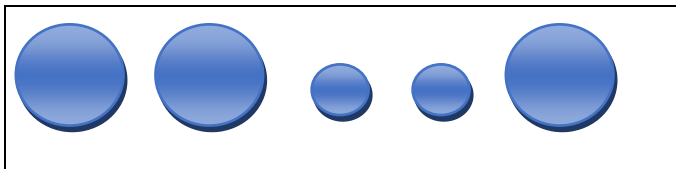
RITMIČNI VZORCI SO SESTAVLJENI IZ DOLGIH IN KRATKIH DOB.

EDEN OD STARŠEV NAJ TI IZVAJA DOLOČEN RITEM, TI PA PONOVI ZA NJIM. RITEM IZVAJAMO NAJPREJ S POMOČJO **LASTNIH INSTRUMENTOV** (PLOSKANJE, TLESKANJE, UDAREC PO KOLENIH ...)

VELIK KROG POMENI DOLGO DOBO, MANJŠI KROG PA KRATKO DOBO:

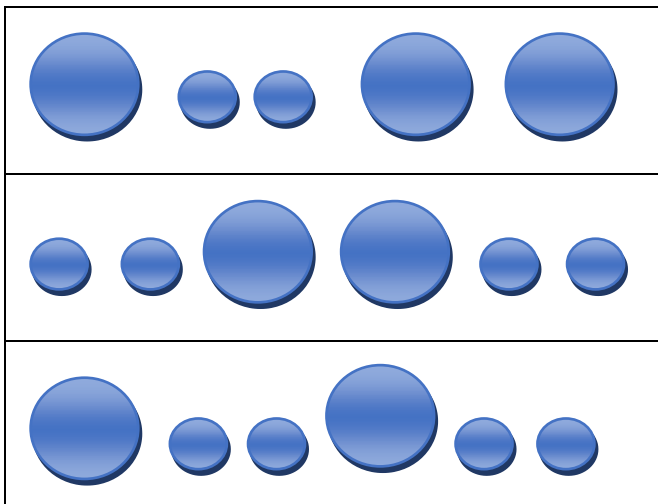


PRIMER:



VZOREC IZVEDEJO STARŠI, OTROK PONOVI.

ŠE NEKAJ PRIMEROV:



RITMIČNE VZORCE
VEČKRAT PONOVI.
UGOTOVIL BOŠ, DA TI
GRE VEDNO BOLJE.

ŠE SAMI SI ZMISLITE
SVOJE RITMIČNE
VZORCE.



RITEM LAHKO NA ENAK NAČIN IZVAJAMO Z **RAZLIČNIMI PREDMETI** (2 LESENI ŽLICI, 2 POKROVČKA, KOCKI ...)

ZDAJ ŽE DOBRO OBVLADAŠ PONOVI, ZATO SE PREIZKUSI NA MALO ZAHTEVNEJŠIH RITMIH. PONAVLJAJ ZA GOSPODIČNO V PRILJUBLJENI PESMI:

[HTTPS://WWW.YOUTUBE.COM/WATCH?V=FUIMCNZYVJG](https://www.youtube.com/watch?v=FUIMCNZYVJG)

KAKO TI JE ŠLO?



STARŠI, NAJBOLJŠE VAJE ZA RITEM PA LAHKO IZVAJAJO OTROCI SAMI, S PREPEVANJEM PESMIC, KI SO SE JIH NAUČILI V TEM ŠOLSKEM LETU. SPREMLJAJO SE LAHKO S PLOSKANJEM ALI PRILOŽNOSTNIMI GLASBILI.

ŠPORT

JOGA S PLIŠKOTOM

POIŠČI SI DOVOLJ VELIKEGA PLIŠKOTA. NATO SI PRIPRAVI PROSTOR ZA IZVAJANJE JOGE. POTREBUJEŠ TUDI BLAZINO ZA NA TLA. KO IMAŠ VSE PRIPRAVLJENO, ODPRI SPODNJI POSNETEK. SLEDI VAJAM. VESELO 'JOGIRANJE'!

https://www.youtube.com/watch?v=mFA5f-r8Yd4&t=533s&ab_channel=SandraJamnik

