

1. RAZRED - TOREK, 19. 1. 2021


SLOVENŠČINA

ČRKA N



PONOVNO JE ČAS ZA NOVO ČRKO. NASLEDNJA JE NA VRSTI ČRKA N. PA SE IGRAJ ENO IGRICO ZA ZAČETEK. OGLEJ SI SPODNJE SLIČICE IN MED NJIMI POIŠČI:

- 3 BESEDE, KI SE ZAČNEJO NA GLAS N!
- 3 BESEDE, KI IMAJO GLAS N NA SREDINI!
- 3 BESEDE, KI SE KONČAJO NA GLAS N!



SEDAJ KLIKNI NA POVEZAVO IN SI OGLEJ, KAKO ČRKO N TUDI ZAPIŠEMO:

https://nasaulica.si/datoteke/Prikaz_pisanja_crk/story_html5.html IZBERI VELIKE TISKANE ČRKE → NATO POIŠČI IN KLIKNI NA ČRKO N.



VELIKE TISKANE ČRKE

A	B	C	Č	D
E	F	G	H	I
J	K	L	M	N
O	P	R	S	Š
T	U	V	Z	Ž

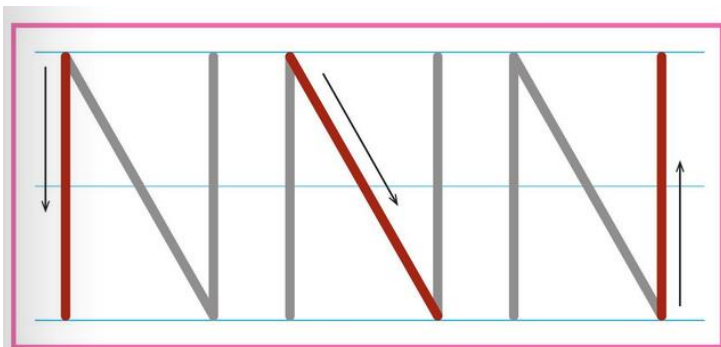
KAZALO



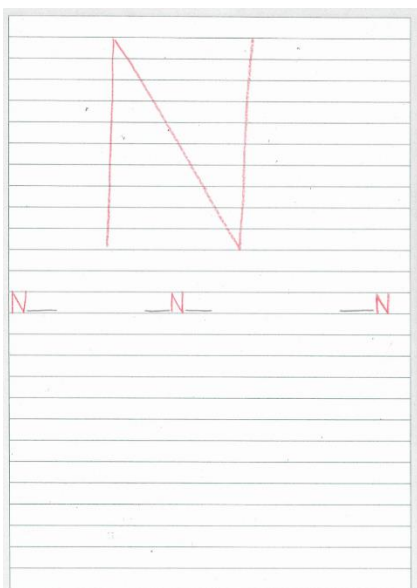
NAŠA ULICA

KO SI SI OGLEDAL ZAPIS ČRKE N, NAREDI NASLEDNJE VAJE:

- VADI ZAPIS ČRKE N PO ZRAKU Z IZTEGNJENIM KAZALCEM (OD ZGORAJ NAVZDOL) 5X
- VADI ZAPIS ČRKE N PO MIZI Z IZTEGNJENIM KAZALCEM (OD ZGORAJ NAVZDOL) 5X
- VADI ZAPIS ČRKE N Z NAROBE OBRNJENIM SVINČNIKOM PO ZVEZKU 5X




PA ZAPIŠI ŠE ČRKO N V ZVEZEK. POTREBUJEŠ **ZVEZEK ZA SLOVENŠČINO (PIKAPOLONICA)** TER **PERESNICO**. NA NASLEDNJO PRAZNO STRAN NAJ TI STARŠI Z **RDEČO BARVICO** NAPIŠEJO VELIKO ČRKO N. SPODAJ PA ZNAK ZA BESEDE, KI SE ZAČNEJO NA GLAS N; IMAJO NEKJE VMES GLAS N TER SE KONČAJO NA GLAS N (TAKO KOT PRIKAZUJE SPODNJA SLIKA):



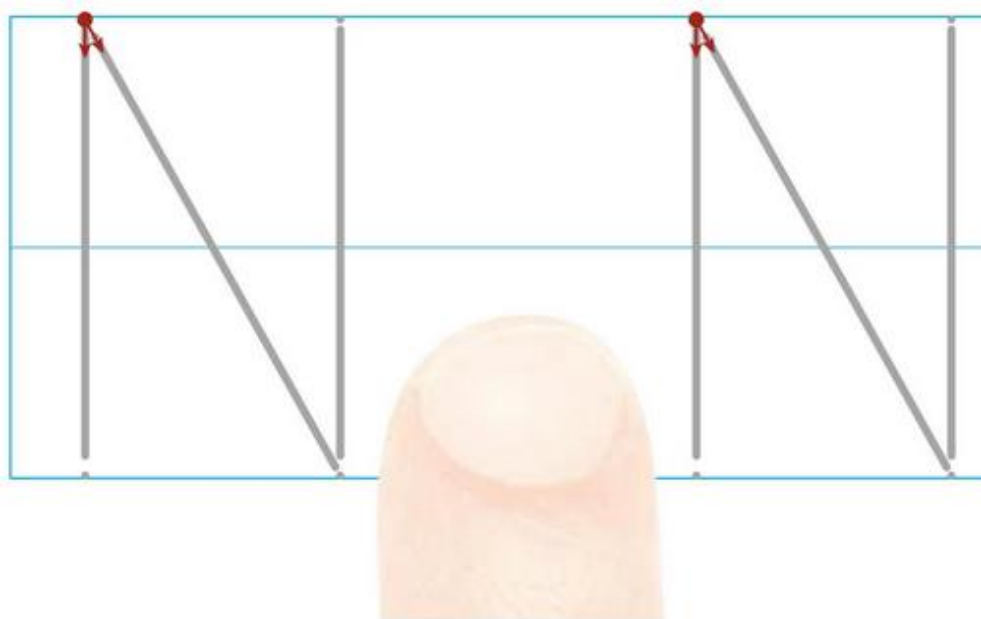
KO IMAŠ TAKOLE NAPISANO ČRKO N V ZVEZKU, JE TVOJA NALOGA, DA:

- SI IZBEREŠ 10 BARV IN PREVLEČEŠ VELIKO ČRKO N. PAZI, DA VSAKIČ ČRKO PIŠEŠ ČIM BOLJ PO ČRTI, DA NASTANE »TANKA MAVRIČNA ČRKA N«!
- SPODAJ POD VSAK ZNAK ZA MESTO GLASU N V BESEDI NARIŠI TRI SLIČICE. PRI PRVI NAJ SE BESEDA ZAČNE NA GLAS N, PRI DRUGI NAJ BO GLAS N NEKJE VMES TER PRI ZADNJI NAJ BO GLAS N KONČNI GLAS BESEDE (NPR: NOJ, OKNO, BALON).

SEDAJ PA NAJ TI NA NASLEDNJO STRAN STARŠI NAPIŠEJO TRI ČRKE N ČEZ DVE VRSTICI Z **RDEČO BARVICO**. TVOJA NALOGA PA JE, DA S SVINČNIKOM NADALJUJEŠ PISANJE ČRKE N DO KONCA VRSTICE TAKO, KOT JE PRIKAZANO NA SLIKI:



NE POZABI PUSTITI MED ENO IN DRUGO ČRKO VMES PROSTORA ZA EN PRST!



MATEMATIKA

OBLIKOVANJE GEOMETRIJSKIH TELES IZ DAS MASE

DANAŠNJA URA MATEMATIKE BO MALO DRUGAČNA. POTREBOVAL BOŠ **DAS MASO**, V KOLIKOR JE NIMAŠ, SI LAHKO NAREDIŠ SLANO TESTO. ZA SLANO TESTO POTREBUJEŠ:

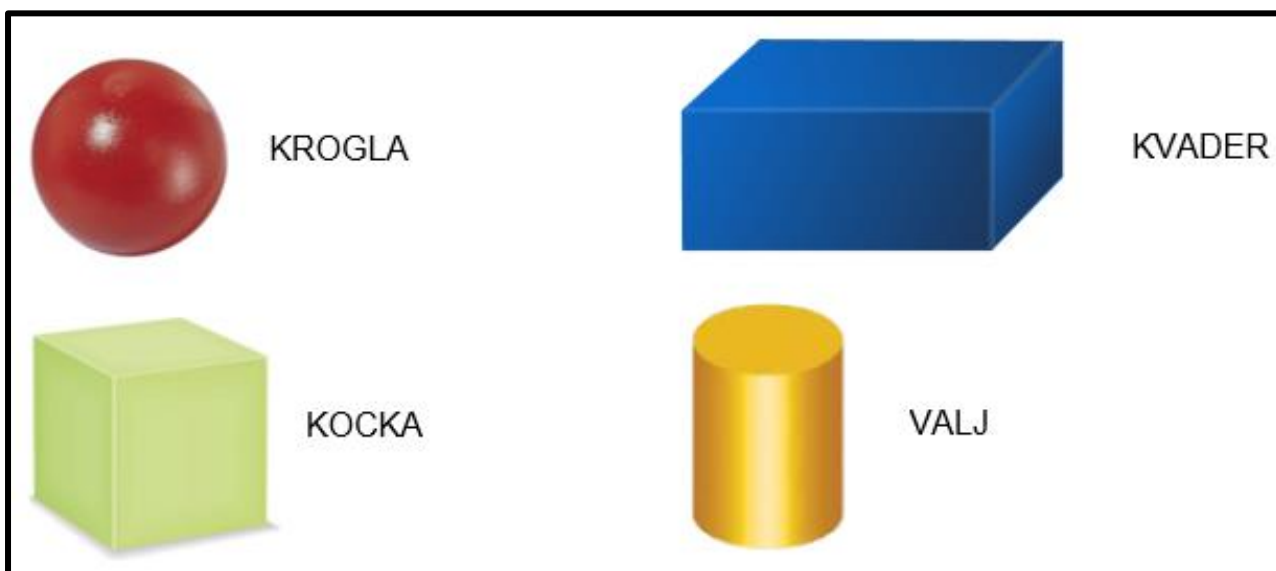
150g MOKE, 150g SOLI, 1dcl VODE TER ŽLIČKO OLJA (VSE SKUPAJ ZMEŠAŠ). V KOLIKOR NIMAŠ MOŽNOSTI NE ENEGA NE DRUGEGA, LAHKO UPORABIŠ TUDI PLASTELIN, VENDAR NE PRIPOROČAM, KER SE NE STRDI.



PREDEN SE LOTIŠ DELA, SI S ČASOPISNIM PAPIRJEM DOBRO ZAŠČITI DELOVNO POVRŠINO.

KO IMAŠ MASO PRIPRAVLJENO, JO ZA ZAČETEK DOBRO PREGNETI, DA POSTANE MEHKA IN PROŽNA. POIZKUŠAJ KAJ VSE LAHKO POČNEŠ Z NJO – VALJAŠ, VLEČEŠ, TRGAŠ, ODVZEMAŠ, DODAJAŠ, »SVALJKAŠ«....

TVOJA NALOGA BO NASLEDNJA – **IZDELATI MORAŠ VSA 4 GEOMETRIJSKA TELESA**, KI SI JIH SPOZNAL PREJŠNJI TEDEN. SE ŠE SPOMNIŠ, KATERA SO? SEVEDA, TO SO:



POIZKUŠAJ SAM UGOTOVITI, KAKO NAREDIŠ DOLOČENO OBLIKO (NPR. KROGLO, RAVNO PLOSKEV PRI KOCKI IN KVADRU,...). V KOLIKOR BOŠ IMEL TEŽAVE, PROSI STARŠE DA TI POMAGAJO.

KO NAREDIŠ VSA 4 TELESA, JIH **DAJ SUŠITI**. NI JIH POTREBNO NIČ BARVATI. **V PETEK, KO BOMO IMELI ZOOM SREČANJE, PA MI BOŠ POKAZAL, KAJ TI JE USPELO NAREDITI!** KOMAJ ČAKAM, DA VIDIM TVOJO USTVARJALNOST!

GLASBENA UMETNOST

PESMICA O SNEGU

- KER IMAMO ŠE VEDNO NEKAJ SNEGA, SE SPODOBI, DA SE NAUČIMO ŠE ENO ZIMSKO PESMICO. S PESMIJO SI BOMO PRIČARALI PRAVO ZIMSKO VZDUŠJE: PADAJOČI SNEG, KI PRIKRIJE ZEMLJO Z BELO ODEJO, SREČNE OTROKE, KI SE SANKAJO IN IZDELUJEJO SNEŽENEGA MOŽA.
- PRISLUHNI PESMICI: [PESEM O SNEGU](#). VEČKRAT SI JO ZAVRTI IN ZRAVEN PRIPEVAJ.
- PESEM IMA ŠTIRI KITICE. PRVO POJEMO ZELO TIHO IN ZELO NEŽNO. DRUGO POJEMO MALO HITREJE IN GLASNEJE-PRIPOVEDNO. ZADNJO PA NA ZAČETKU MALO TIŠJE, PROTI KONCU PA POHITIMO IN NARAŠČAMO.
- PESEM SI KOPIRAJ IN JO PRILEPI V ZVEZEK. ČE PA NIMAŠ MOŽNOSTI TISKANJA, PROSI ODRASLE, DA TI JO PREPIŠEJO.

PESMICA O SNEGU (Janez Bitenc)

S SIVIH OBLAKOV NA DOL IN BREG
PADA, PADA BELI SNEG. (2X)

V TOPLIH KOŽUŠČKIH IN NA SANEH,
MALČKI DRSE PO BELIH TLEH. (2X)

V BREGU ZA HIŠO SNEŽAK STOJI,
MALČKE GLEDA, GOVORI: (2X)

»PADAJ, LE PADAJ ZDAJ BELI SNEG,
DA BO NA BREGU VRISK IN SMEH« (2X)



- POD PESMICO NARIŠI NJENO VSEBINO - ZIMSKO VZDUŠJE.
- ZA KONEC PONOVI ŠE PESEM: **ZIMA JE PRIŠLA.**

SPOZNAVANJE OKOLJA

TEKOČINE IN SIPKE SNOVI

NAJPREJ SI POZORNO POGLEJ POSNETEK:

<https://www.youtube.com/watch?v=UhiHWAxzqQc>



ODGOVORI NA VPRAŠANJA:

KATERE SIPKE SNOVI JE PREDSTAVILA DEKLICA?

KAJ NASTANE, KO PRESIPAMO SIPKE SNOVI?

KATERE TEKOČINE JE PREDSTAVILA DEKLICA?

ALI TEKOČINE TUDI PRESIPAMO? ZAKAJ NE?

KAJ NASTANE PRI PRELIVANJU TEKOČINE?

KAJ JE NASTALO, KO JE DEKLICA ZDRUŽILA SIPKE SNOVI IN TEKOČINE?

ČE SI IMEL TEŽAVE PRI ODGOVARJANJU NA VPRAŠANJA, SI POSNETEK ŠE ENKRAT POGLEJ.

SEDAJ PA POSKUSI ŠE SAM RAZISKOVATI. POJDI V KUHINJO IN POIŠČI **3 SIPKE SNOVI** IN **3 TEKOČINE**. POTREBOVAL BOŠ TUDI KOZAREC ALI PROZOREN LONČEK TER KROŽNIK. *PREDEN PA ZAČNEŠ, PROSI STARŠE ZA DOVOLJENJE.*

1.NALOGA: SNOVEM DOLOČI LASTNOSTI: **BARVO, VONJ** IN **OKUS** (SLADKO, KISLO, GRENKO, SLANO).

V ZVEZEK **SRNICA** NAJ TI STARŠI POMAGAJO NAPISATI NASLOV:

TEKOČINE, SIPKE SNOVI

2. NALOGA: PRELIVAJ TEKOČINE V LONČEK ALI KOZAREC. OPAZUJ CUREK IN GLADINO TEKOČINE. OPAŽENO NARIŠI V ZVEZEK.



**PRI PRELIVANJU
TEKOČIN NASTANE
VODORAVNA GLADINA.**

3. NALOGA: PRESIPAVAJ SIPKE SNOVI NA KROŽNIK. OPAZUJ, KAKO SE SIPKA SNOV RAZPOREDI NA KROŽNIKU. NARIŠI V ZVEZEK.



PRI PRESIPAVANJU
SIPKIH SNOVI NASTANE
KUPČEK.