

MATEMATIKA

- Izračunaj štiri račune.

POŠTEVANKA ŠTEVILA 5 (SDZ/25,26)

- Danes boš spet spoznal novo poštevanko in sicer poštevanko števila 5.
- Prisluhni razlagi na video srečanju.
- Prepiši v zvezek:

POŠTEVANKA ŠTEVILA 5	
5	$1 \cdot 5 = 5$
$5 + 5 = 10$	$2 \cdot 5 = 10$
$5 + 5 + 5 = 15$	$3 \cdot 5 = 15$
$5 + 5 + 5 + 5 = 20$	$4 \cdot 5 = 20$
$5 + 5 + 5 + 5 + 5 = 25$	$5 \cdot 5 = 25$
$5 + 5 + 5 + 5 + 5 + 5 = 30$	$6 \cdot 5 = 30$
$5 + 5 + 5 + 5 + 5 + 5 + 5 = 35$	$7 \cdot 5 = 35$
$5 + 5 + 5 + 5 + 5 + 5 + 5 + 5 = 40$	$8 \cdot 5 = 40$
$5 + 5 + 5 + 5 + 5 + 5 + 5 + 5 + 5 = 45$	$9 \cdot 5 = 45$
$5 + 5 + 5 + 5 + 5 + 5 + 5 + 5 + 5 + 5 = 50$	$10 \cdot 5 = 50$

Večkratniki števila 5 so: 5, 10, 15, 20, 25, 30, 35, 40, 45, 50.

- Zdaj te pa čaka še reševanje nalog v delovnem zvezku na straneh 25 in 26. Pri 1. nalogi bodi pozoren, najprej napiši račun seštevanja, nato pa množenja. Preostale naloge so čisto lahke, kajne?
- Če želiš, pa se lahko poigraš tudi z nalogami v elektronskem delovnem zvezku na strani 26. Klikni na čebelčka zgoraj in rešuj.

SLOVENŠČINA

- beri glasno 10 minut

NAJPREJ, POTEM, NAZADNJE (SDZ/7)

To pa ne bo nič težkega. Vse to smo delali že v 2. razredu. Delaj po navodilih, ki jih boš slišal na posnetku: <https://youtu.be/U8w5KufgOaQ>

LIKOVNA UMETNOST

SNEŽAKI


NAVODILO:

Potrebuješ: papir (A4 ali risalni list), svinčnik, radirko, črn flomaster in po želji izbiraj med barvicami, flomastri, voščenkami, vodenimi barvicami, tempera barvami,... Lahko slikarske materiale kombiniraš.

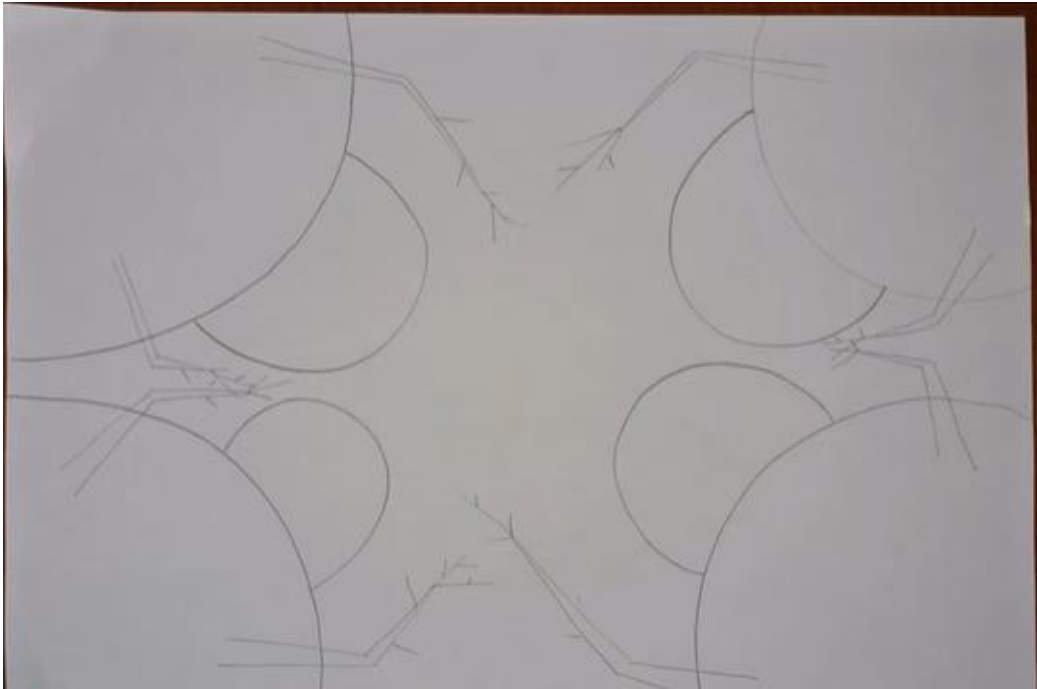
Na robove lista s svinčnikom narahlo nariši krive črte (del kroga).




Doriši glave.



Nariši roke. V mojem primeru so to kar veje.

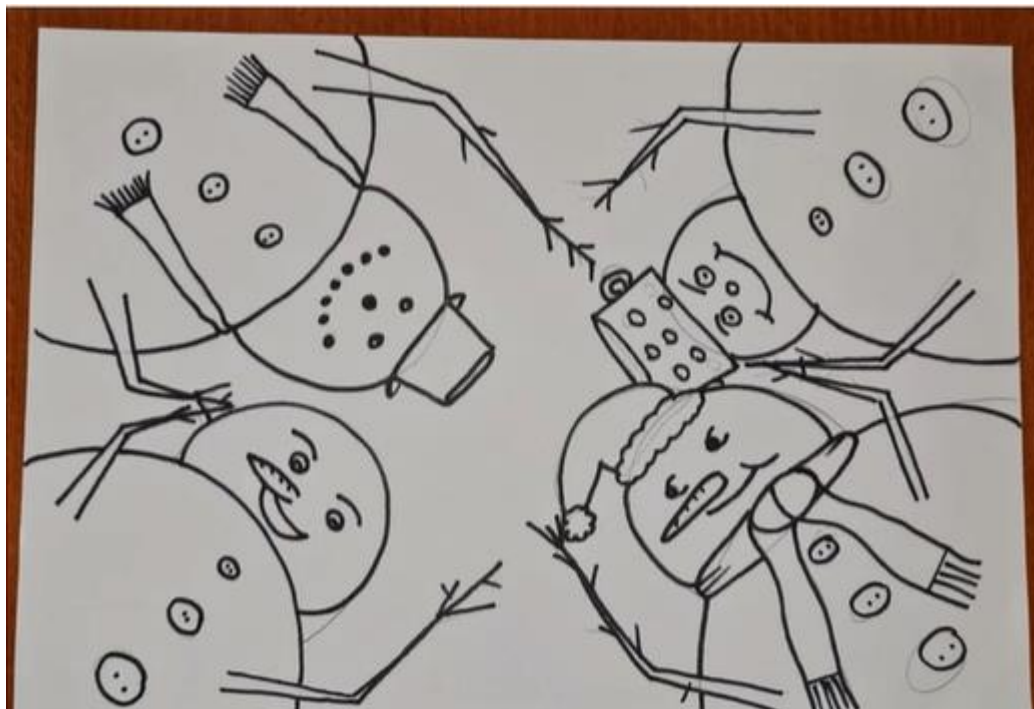


Nariši snežakom še oči, nos, usta, gumbe, šale, kape, kape,...



Vse prevleci s črnim flomastrom. Zdaj je čas, da še kaj popraviš.

Odvečne črte zradiraj.



Pobarvaj snežakom šale, gumbe,.. nebo. Lahko narišeš tudi snežinke.

