

1. RAZRED - ČETRTEK, 14. 1. 2021


SLOVENŠČINA

RIŠEM ČRTE




ŽE DOLGO NISI VADIL RISANJA RAZLIČNIH ČRT. POTREBUJEŠ **DELOVNI ZVEZEK RIŠEM ČRTE TER PERESNICO**. POIŠČI STRANI 10 TER 11:

Z RDEČO BARVO NARIŠI STREŠNIKE NA STREHE HIŠ.



NADALJUJ.



10

11

TVOJA NALOGA JE SLEDEČA:

- STREHAM NATANČNO DORIŠI VSE STREŠNIKE. POSKUSI NARISATI **ENAKE VELIKOSTI STREŠNIKOV Z RDEČO BARVICO**.
- NADALJUJ VZOREC S ČRTAMI, KOT SO PRIKAZANE NA ZAČETKU VSAKE VRSTICE. **UPOŠTEVAJ TUDI BARVE** IN BODI ČIM BOLJ **NATANČEN** PRI RISANJU OBLIK!


SEDAJ PA ODPRI **MATEMATIČNI ZVEZEK (TIGERČEK)** IN SI DOBRO OGLEDJ SPODNJE SLIKE. ZELO NATANČNO PREŠTEJ IZ KOLIKO VSAKIH TELES JE SESTAVLJENA VSAKA SLIKA. ŠTEVILO ZAPIŠI V ZVEZEK, TAKO KOT TI KAŽE PRIMER:




1. SLIKA



2. SLIKA



















3. SLIKA



4. SLIKA

ZAPIS V ZVEZEK:

1.		=	2.		=	3.		=	4.		=
		=			=			=			=
		=			=			=			=
		=			=			=			=

LIKOVNA UMETNOST

GRAFIKA – ODTIS (SNEŽINKA)



NAVODILA ZA DELO NAJDEŠ V
PREDSTAVITVI NA SPLETNI STRANI.

