

**ČETRTEK, 7.1.2021**

## **SPOZNAVANJE OKOLJA**

### **ZIMSKI ŠPORTI**

Za začetek si oglej tole risanko:

[https://www.youtube.com/watch?v=wgX9K\\_p0YtY](https://www.youtube.com/watch?v=wgX9K_p0YtY)

Zima je letni čas, ko se ljudje lahko ukvarjamo s športi, s katerimi se v drugih letnih časih ne moremo. Seveda je za te športe najpomembnejši sneg, takoj za njim pa led. Ljudje smo iznašli veliko športov v katerih uživamo, otroci največkrat v sankanju in smučanju. Športnike, ki tekmujejo v različnih zimskih športih pa si lahko ogledamo tudi po televiziji.

Katere zimske športe poznaš?

Poznaš katerega od naših »zimskih« športnikov?

Otroci pripovedujejo o zimskih športnih prireditvah, ki so jih ogledali v živo ali na TV.

Ob tem se pogovarjajte o značilnostih zimskih športov; naštejejo opremo, ki jo potrebujemo.

Oglej si prenos kakšnega zimskega športa – skoki, smučanje, drsanje,...

Povedo, kateri zimski šport imajo najraje in zakaj.

Oglej si sličice različnih zimskih športov. Športe poskušaj poimenovati. Dobro si oglej tudi kakšno opremo in pripomočke imajo športniki:





### NALOGA:

V revijah, letakih poišči zimsko opremo. V zvezek s srnico naj ti starši pomagajo zapisati naslov ZIMSKI ŠPORTI. Ti pa nalepi ali pa nariši športno opremo, ki jo potrebujemo pri različnih zimskih športih – čelada, očala, palice, smuči, drsalke, čevlji, bob,...

# ŠPORT


## VADBA PO POSTAJAH

### 1. Naloga: Pozdrav soncu

Na začetku današnje ure športa , naredi vaje - **Pozdrav soncu**, kot prikazuje spodnja slika in sicer začneš tako, kot kaže zgornja slika ( deklica stoji in ima na prsih prekrížane roke). Nato delamo naloge v smeri urinega kazalca.

Teh 12 položajev tvori en pozdrav.

### POZDRAV SONCU



52

53

### 2. Naloga: Vadba po postajah

Danes boš izvajal vaje v dnevni sobi ali v prostoru, kjer imaš dovolj prostora. V telovadnici, bi za vsako izmed teh vaj uporabili drugo klop ali gred, ti pa uporabljal vedno isto črto.

## 1. postaja

- Na tla nariši ali nalepi črto, položi vrv, šal, pas,...dolgo naj bo vsaj 3 metre in ne široko več kot 3 centimetre.
  - Hodi gor in dol po črti, naprej in nazaj.

## 2. postaja

- Za izvedbo te naloge uporabi isto črto.
  - Na glavo si daj karton ali knjigo. S knjigo na glavi hodi po črti naprej in nazaj. Karton oziroma knjiga ti ne sme pasti z glave.

## 3. postaja

- Za izvedbo te naloge uporabi isto črto.
  - hodi po črti.na pol poti naj ti pride nekdo nasproti. kako se bosta izognila drug drugemu? S črte ne smeta sestopiti.

Vaje po postajah nekajkrat ponovi. Sedaj pa si zaslužiš Zumba ples, ki ga najdeš na spodnji povezavi

[https://youtu.be/-1PuS\\_MkOZU](https://youtu.be/-1PuS_MkOZU)

## SLOVENŠČINA

### VELIKA TISKANA ČRKA I

**1. Oglej si spodnjo sliko.** Na njej so trije predmeti.

- Poimenuj predmet.
- Glaskuj ga.
- Določi mesto glasu I v besedi. Kje je glas I na začetku, na sredini ali na koncu?



(rešitve: **sir** – na sredini; **kocki** – na koncu; **iglu** – na začetku)

2. Zopet si oglej spodnje slike.

- Poimenuj predmete.
- Glaskuj jih.
- S prstom pokaži na sličice, ki imajo glas I.



3. V zvezek vadi zapis črke I – **dve vrsti**.

# MATEMATIKA

## ŠTEVILO NIČ

### 1. Video razlaga snovi

Poglej si učiteljičino razlago v videu na spodnji povezavi in sledi navodilom. Poskušaj čim bolj sodelovati in odgovarjaj na učiteljičina vprašanja.

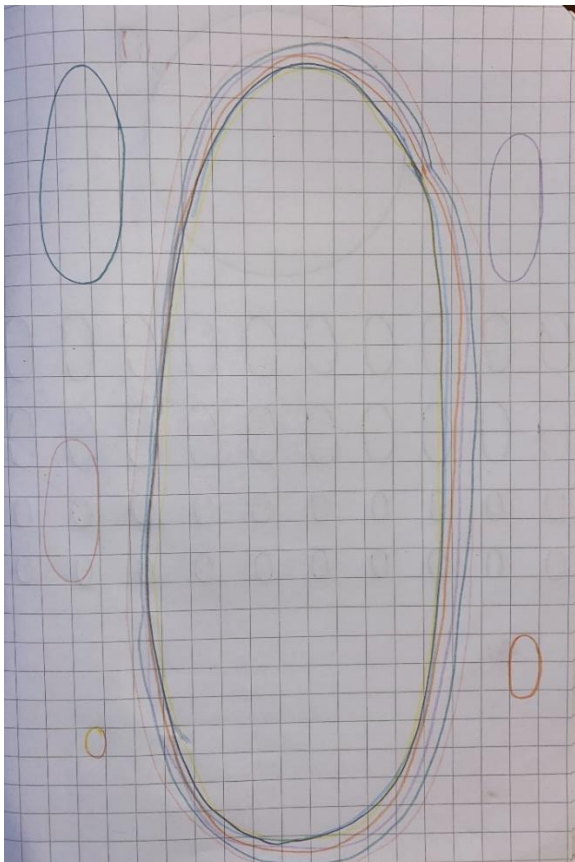
**ZAPIS V ZVEZEK MEDO (priloga) naredi po končanem posnetku.**

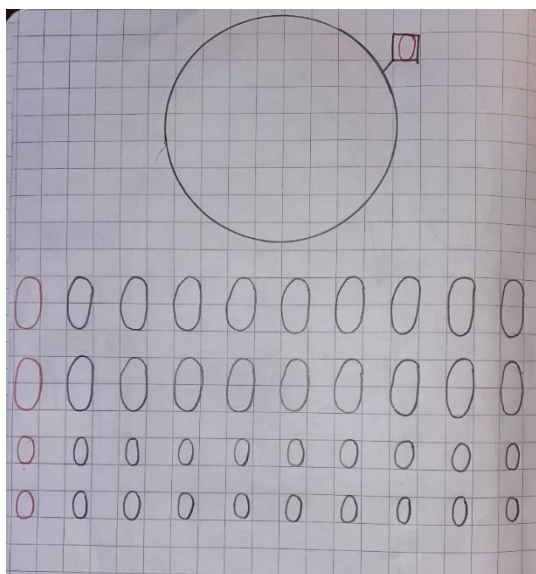
Ko končaš z zapisom v zvezek (preden se lotiš nalog v SDZ) naredi krajši **odmor** (igralni odmor ali odmor za malico).

**POVEZAVA DO POSNETKA:** [https://youtu.be/csbG\\_pYjKR4](https://youtu.be/csbG_pYjKR4)

### 2. Zapis števila 0 v zvezek

**PRILOGA: Zapis v zvezek MEDO**





**ODMOR**

### 3. Naloge v SDZ za matematiko na strani 80

V posnetku smo si že ogledali naloge na straneh 79 in 80. Na strani 79 smo samo opazovali. Na **strani 80** pa imaš tudi nekaj nalog, ki jih moraš rešiti. Spomni se navodil iz posnetka in te naloge reši. Če si pozabil kako, pa si posnetek predvajaj še enkrat.

## **ANGLEŠČINA**

Učenci, ki obiskujete tudi neobvezni izbirni angleščine, kliknite na spodnjo povezavo, kjer boste dobili naloge za ta predmet.

<http://anjadobiobisketja.weebly.com/>

Če pa imate kakršno koli vprašanje za učiteljico Anjo, pa jo lahko kontaktirate na sledeči naslov:

[anjadobiobiske@gmail.com](mailto:anjadobiobiske@gmail.com)



