

ČETRTEK, 14. 1. 2021

SLJ Delovni dan moje babice (DZ /8,9)

Sledi PPT in delaj po navodilih.



DELOVNI DAN
MOJE BABICE SDZ 8,

MAT Deljenje s številom 5 (DZ / 27)

Tudi poštevanko števila 5 že skoraj znaš, pa jo kljub temu še enkrat ponovi.

Ti je uspelo?

Danes te pa čaka deljenje s številom 5.

Za začetek si najprej oglej posnetek na povezavi:

<https://www.youtube.com/watch?v=NazoCAhDMx0>

Da si boš lažje zapomnil pa prepisi še v zvezek:

DELIMO S ŠTEVILOM 5

5 : 5 = 1,	ker je	1 · 5 = 5
10 : 5 = 2,	ker je	2 · 5 = 10
15 : 5 = 3,	ker je	3 · 5 = 15
20 : 5 = 4,	ker je	4 · 5 = 20
25 : 5 = 5,	ker je	5 · 5 = 25
30 : 5 = 6,	ker je	6 · 5 = 30
35 : 5 = 7,	ker je	7 · 5 = 35
40 : 5 = 8,	ker je	8 · 5 = 40
45 : 5 = 9,	ker je	9 · 5 = 45
50 : 5 = 10,	ker je	10 · 5 = 50

Tudi današnje naloge v delovnem zvezku na strani 27 so prav lahke. Boš videl, da jih boš rešil brez večjih težav. Natančno beri navodila in reši.


LUM: SNEŽAKI –risanje po navodilu

Potrebuješ: papir (A4 ali risalni list), svinčnik, radirko, črn flomaster in po želji izbiraj med barvicami, flomastri, voščenkami, vodenimi barvicami, tempera barvami,... Lahko slikarske materiale kombiniraš.

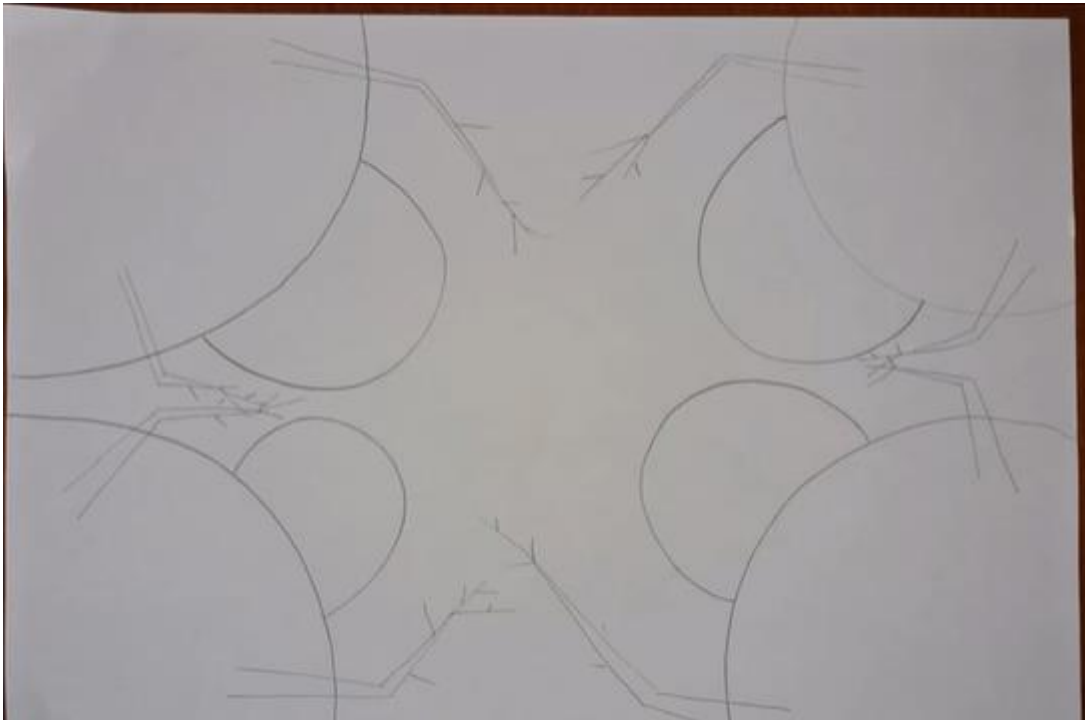
Na robove lista s svinčnikom narahlo nariši krive črte (del kroga).




Doriši glave.



Nariši roke. V mojem primeru so to kar veje.

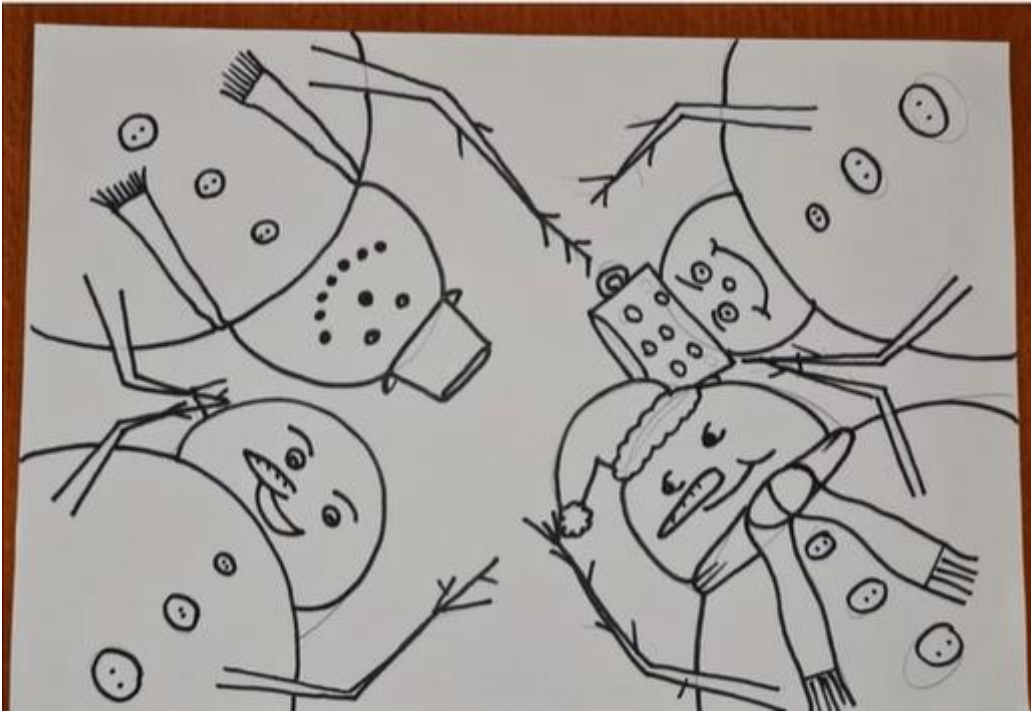


Nariši snežakom še oči, nos, usta, gumbe, šale, kape, kape,...



Vse prevleci s črnim flomastrom. Zdaj je čas, da še kaj popraviš.

Odvečne črte zradiraj.



Pobarvaj snežakom šale, gumbe,.. nebo. Lahko narišeš tudi snežinke.

