

## DRUŹBA

### **1. URA: PONAFLJANJE SNOVI**

- Spodaj imaš vprašanja za ponavljanje učne snovi. Listiĉ z vprašanji si nalepi v zvezek. Tvoja naloga je, da poišĉeš odgovore na vsa vprašanja in jih lepo zapišeš v zvezek, saj se boš s pomoĉjo teh vprašanj in odgovorov potem tudi uĉil/a. Odgovori naj bodo natanĉni. Pomagaj si z zvezkom.


### **PONOVIMO - USTNA OCENA 14. 4. 2021**

1. Kaj obsega domaĉa pokrajina?
2. Katere planote obdajajo Pivško kotlino?
3. Opiši pot reke Pivke od izvira do Postojnske jame.
4. Opiši, kakšna so kraška tla.
5. Zakaj je na našem podroĉju nevarnost onesnaŹevanja pitne vode veĉja in hujša kot drugod?
6. Naštej vrste vzpetin in poimenuj njihove dele.
7. Pojasni pojme (kaj pomeni):
  - planota
  - reka ponikalnica
  - izvir
  - ponor
  - presihajoĉe jezero
  - stalaktit
8. Kako je nastala Postojnska jama?
9. Kako nastanejo kapniki?
10. Kakšni so pogoji za Źivljenje v jami in kako so se Źivali temu prilagodile?
11. Naštej nekaj jamskih Źivali.
12. Opiši ĉloveško ribico.
13. Kako doloĉimo levi in desni breg reke?
14. Katera reka teĉe po Planinskem polju?
15. Napiši 3 stvari, ki jih veš o Planinskem polju.

# MATEMATIKA

## 2. URA: LASTNOSTI GEOMETRIJSKIH LIKOV

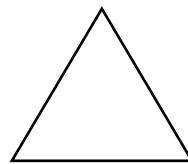
- Za novo snov boš potreboval brezčrten zvezek. Za začetek okraši prvo stran (tako kot smo jo okrasili pri vseh predmetih). Na sredino napiši MATEMATIKA – GEOMETRIJA.
- Geometrijske like poznaš že iz prvih treh razredov. Da se boš lažje spomnil/a, si oglej kratek posnetek: <https://youtu.be/g7oGoip-WtA>
- V brezčrten zvezek napiši naslov **GEOMETRIJSKI LIKI** in prepisi, kar je v okvirčku. Riši z ravnilom!



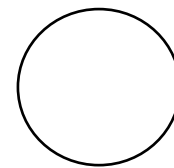
KVADRAT



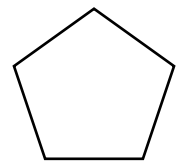
PRAVOKOTNIK



TRIKOTNIK

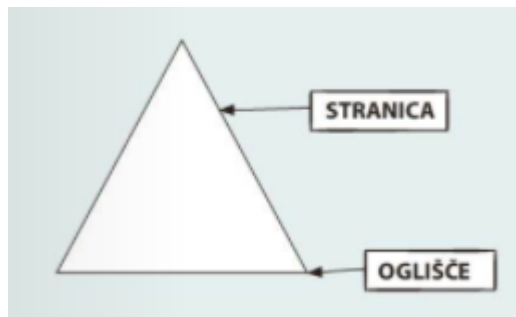


KROG



PETKOTNIK

Poznamo pa tudi šestkotnik, sedemkotnik, elipso ...



- Reši **str. 55** v delovnem zvezku.


# GLASBENA UMETNOST

## 1. URA: PESEMSKA OBLIKA

- Skladatelji ne napišejo kar celotne izvedbe glasbenega dela naenkrat, pač pa oblikujejo posamezne glasbene misli in jih povežejo v celoto. Tako kot je pesem razdeljena v kitice in se jo učimo po posameznih kiticah, šele nato povežemo skupaj vse kitice in jo izvedemo celo.
- V U/40 si oglej francosko ljudsko **pesem Računstvo**. Mislim, da pesem že dobro poznaš. Drugače pa jo lahko poslušaj (CD 1, posnetek 39). Večkrat jo zapoj.

- Vidimo, da je pesem razdeljena v tri dele. 1. in 3. del sta oblikovno enaka – imata enak ritem in melodijo, le besedilo je drugačno.
- Poskusi pesem zapeti s solmizacijskimi zlogi. Ko ti gre to dobro od rok, pa jih zraven tudi pokaži. Se še spomniš, kako to gre?

1. DEL: (DO, DO, SOL, SOL, LA, LA, SOL, FA, FA, MI, MI, RE, RE DO)
2. 2. DEL: ( SOL SOL, FA, FA MI, MI RE, RE, SOL SOL, FA, FA MI, MI RE, RE)
3. DEL: (DO, DO, SOL, SOL, LA, LA, SOL, FA, FA, MI, MI, RE, RE DO)



- Pesem spremljaj še z enim improviziranim instrumentom.