

1. RAZRED - TOREK, 6. 4. 2021

SPOZNAVANJE OKOLJA



SKRBIM ZA OKOLJE

SPOZNAVANJE OKOLJA BOMO IMELI NAJPREJ PREKO VIDEO SREČANJA.

PO KONČANEM SREČANJU TE PA ČAKA REŠEVANJE UČNEGA LISTA, KI GA NAJDEŠ V PRILOGI NA KONCU. ČE NIMAŠ MOŽNOSTI TISKANJA, V ZVEZEK NAPIŠI NASLOV IN SAMO NARIŠI TISTO, KAR NALOGA ZAHTEVA.

<https://arnes-si.zoom.us/j/96960730329?pwd=ZHRQUnRKM0Jvd1licitodi9PWHdwZz09>

SE VIDIMO NA ZOOMU OB 9.00!



SLOVENŠČINA

VELIKA TISKANA ČRKA Č

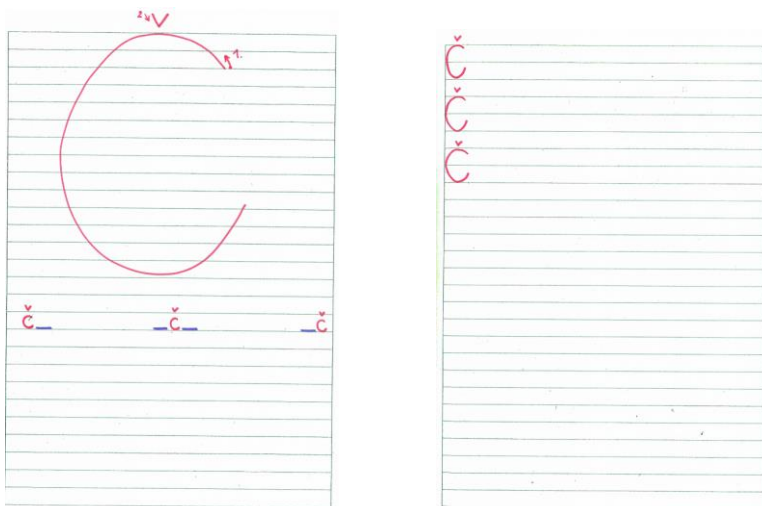
SPOMNI SE NEKAJ BESED, KI IMAJO GLAS Č – NA ZAČETKU, NEKJE VMES, NA KONCU (NPR. ČOPIČ, PALČEK, LUČ).

SEDAJ SI OGLEJ POSNETEK, KAKO ČRKO Č TUDI ZAPIŠEMO:

<https://vimeo.com/241830332>

V VAŠIH **ZVEZKIH PIKAPOLONICE** IMATE ŽE NAPISANO VELIKO TISKANO ČRKO Č, SAJ SEM VAM JO NAPISALA, KO SMO BILI ŠE V ŠOLI (PRIKAZANO NA SPODNJIH SLIKAH). ZATO HITRO ODPRI ZVEZEK IN NAREDI VSE KAR JE POTREBNO:

- PREVLECI VELIK Č S SEDMIMI BARVAMI,
- NARIŠI NEKAJ, KAR IMA GLAS Č NA ZAČETKU, NEKJE VMES IN NA KONCU,
- IZPOLNI TRI VRSTICE ČRK Č.



V BELEM DELOVNEM ZVEZKU ZA OPISMENJEVANJE REŠI STRANI 40 IN 41.





ZA KONEC PA TE ČAKA ŠE PREPIS BESED. PA SAJ TO SI ŽE TAKO IN TAKO NAVAJEN ANE? SAJ VEŠ, PREPIŠEŠ VSE TISTE BESEDE, KI SO OZNAČENE S PERESOM. NE POZABI, VSAK Č NAPIŠEŠ Z RDEČO BARVICO!

UPAM, DA TI GRE PESMICA ŽE ODLIČNO OD ROK, SAJ JO BOMO JUTRI NA ZOOM-U PREVERILI. DOBIMO SE JUTRI OB 10:15. POVEZAVA BO PRIPETA MED NAVODILI ZA SREDO.

MATEMATIKA

GEOMETRIJSKI LIKI - PRAVOKOTNIK


PREJŠNJI TEDEN SMO SPOZNALI GEOMETRIJSKE LIKE. VIDISH JIH SPODAJ NA SLIKI. JIH ŠE ZNAŠ POIMENOVATI? ČE NE, JIH HITRO PONOVI, DA SI JIH BOŠ LAŽJE ZAPOMNIL.

			
PRAVOKOTNIK	KVADRAT	KROG	TRIKOTNIK

OGLEJ SI POSNETEK, KI GA NAJDEŠ NA SPODNJI POVEZAVI. PRVIH PET MINUT NA POSNETKU JE NAMENJENIH PONOVTIVI IMEN LIKOV IN NAVODILU, KAKO JIH NARIŠEŠ. V NADALJEVANJU POSNETKA PA NATANČNEJE SPOZNAŠ **PRAVOKOTNIK**.


<https://www.youtube.com/watch?v=bv1v4nyugtk>

ČE IMAŠ DOMA ŠABLONO, JO UPORABI KOT NA POSNETKU. ŠABLONO PRITISNI OB ZVEZEK DOVOLJ MOČNO, DA SE NE PREMIKA. ČE ŠABLONE NIMAŠ, SI POMAGAJ Z OBRISOVANJEM PREDMETOV, KATERIH PLOSKVE IMAJO OBLIKO PRAVOKOTNIKA (MANJŠA ŠKATLICA BONBONOV...). MI BOMO UPORABLJALI MANJŠO ŠABLONO:



V ZVEZEK ZA MATEMATIKO - TIGRČEK NAPIŠI NASLOV **PRAVOKOTNIK** IN NARIŠI 3 RAZLIČNE PRAVOKOTNIKE PROSTOROČNO IN 3 S ŠABLONO ALI Z OBRISOVANJEM PREDMETOV. **NE POZABI JIH NATANČNO POBARVATI.**

ZA KONEC PA ODPRI ŠE **MODRI DELOVNI ZVEZEK** NA **STRANI 64** TER JO REŠI.



ONESNAŽEVANJE OKOLJA

LJUDJE Z ODPADKI ONESNAŽUJEMO OKOLJE
V PRAZEN OKVIRČEK NA DESNI STRANI NARIŠI ŠE EN NAČIN
ONESNAŽEVANJA ZRAKA, VODE IN ZEMLJE.

ZRAK		
VODA		
ZEMLJA		