

2. RAZRED - TOREK, 6. 4. 2021

SLOVENŠČINA

PREPIS



UTRJEVAL BOŠ PISANE ČRKE. NATANČNO SI PREBERI SPODNJE BESEDE IN POVEDI. PREPIŠI JIH S **PISANIMI ČRKAMI V ZVEZEK PIŠEM ČRKE**. PAZI NA VELIKE ZAČETNICE. ZAPIŠI JIH Z RDEČO BARVICO.

muca noč srna mornar ravnilo

sol sliva šal žar zavesa roža žlica

Anica **N**ace **I**rena **M**are **Z**ala **V**esna **E**va **L**eon

Muca **R**ina lovi miš.

Osel **Š**ime noče sena.

Žana ima v vazi rumene rože.

Starši, če je za katerega otroka prepis preobsežen, ga lahko prilagodite njegovim sposobnostim.

SPOZNAVANJE OKOLJA

SKRBIM ZA OKOLJE



SPOZNAVANJE OKOLJA BOMO IMELI PREKO VIDEO SREČANJA. PRI SEBI IMEJ **DELOVNI ZVEZEK ZA SPO IN PISALA**.

<https://arnes-si.zoom.us/j/96960730329?pwd=ZHRQUnRKM0Jvd1licitodi9PWHDwZz09>

SE VIDIMO NA ZOOMU OB 9.00!



MATEMATIKA

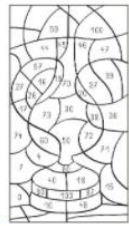
PREVERIM SVOJE ZNANJE

PREVERI SVOJE ZNANJE V **DZ ZA MATEMATIKO, NA STRANI 72, 73.**

NALOGE POSKUSI REŠEVATI ČIMBOLJ SAMOSTOJNO.

PREVERIM SVOJE ZNANJE JAZ UČITELJ

1. Poštevaj polja z rezultati.


$42+3=$		$10+20=$
$57+3=$		$69+1=$
$70+3=$		$100-50=$
$90-50=$		$12+6=$
$84+3=$		$40+50=$
$32+6=$		$91+9=$
$60-40=$		$30-20=$
$72+0=$		$45+3=$
$100-20=$		$16+3=$

2. Maja je stara 8 let, očka je 30 let starejši od nje. Koliko je star očka?
Odgovor: _____

3. Kaja je prebrala 82 strani knjige, Tim pa 5 strani več. Koliko strani je prebral Tim?
Odgovor: _____


4. Maja, Tija in Hana so s koraki izmerile dolžino sobe. Meritve so zapisale.
Maja: 9 korakov
Tija: 7 korakov
Hana: 8 korakov
Otkoži ime deklice, ki je defala najdaljše korake.
Maja Tija Hana

5. Izmeni in napiši, kolikšno je razdalja med igračami.



- Razdalja med rdečo in modro firmikolo je _____ cm.
- Razdalja od žoge do avtomobilčka je _____.
- Medvedek je od kolebnice oddaljen _____.
- Zoga je od medvedka oddaljena _____.

6. Na prvem tovornjaku je 40 m cevi, na drugem pa 6 m več kot na prvem. Koliko metrov cevi je na drugem tovornjaku?
Odgovor: _____



KO Z DELOM KONČAŠ, SKUPAJ S STARŠI PREGLEJ REŠITVE IN SI SVOJE ZNANJE OVREDNOTI S ČEBELČKOM. NAJDEŠ GA V PRILOGI (ZADNJA STRAN V DELOVNEM ZVEZKU).