

PONEDELJEK, 18. 10. 2021

SLOVENŠČINA: KONČNI ZLOG V BESEDI

1. PONOVI MO: V šoli smo se že učili, da besede lahko delimo na manjše delčke. Kako že imenujemo te delčke? Tako je, to so zlogi.


Zloguj naslednje besede. Pomagaš si lahko s ploskanjem. Preštej število zlogov in besedam določi začetni zlog:

BESEDA	ZLOGOVANJE ŠTEVILO ZLOGOV	in	ZAČETNI ZLOG
	KO – KOŠ 2 zloga		- KO
	TE-LE-VI-ZI-JA 5 zlogov		- TE
	NO-GA-VI-CA 4 zlog		- NO

2. Sedaj, ko smo ponovili kar že znamo, pa se bomo še naučili besedam določati končni zlog.

Oglej si video na spodnji povezavi in izvedel boš kako:

<https://www.youtube.com/watch?v=NedIKh5iEWE>



3. Odpri samostojni delovni zvezek za slovenščino - oranžen Lili in Bine na strani 34.

Sličice najprej poimenuj ter jim določi končni zlog. Nato pa med sabo poveži tisti dve sličici, ki imata enak končni zlog.

KONČNI ZLOG V BESEDI

POIMENUJ SLIČICE. POVEŽI SLIČICI, KI IMATA ENAK KONČNI ZLOG.

BI NE — TI NE

34

MATEMATIKA: MNOŽICE

1. Najprej si na spodnji povezavi oglej videoposnetek in izvedel boš, kaj je to množica. Med posnetkom poskušaj čim bolj sodelovati in odgovarjaj na učiteljičina vprašanja.

POVEZAVA: <https://www.youtube.com/watch?v=WFXLHdPyj8>



OPOMBA: Prisluhni posnetku do časa 4.10, naprej pa ti posnetka ni potrebno poslušati, saj je v nadaljevanju snov nekoliko zahtevnejša.

2. Sedaj pa odpri samostojni delovni zvezek za matematiko - moder Lili in Bine na strani 30.

Zgornja slika


- Opazuj sliko.
- Poimenuj predmete na sliki.
- Kaj si ugotovil? (Ugotovil boš, da je deček nastavljal skupino/množico oranžnih in skupino/množico rumenih avtomobilčkov).

Spodnji sliki

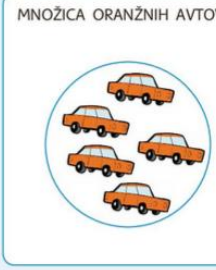
- Opazuj levo in desno sliko.
- Poimenuj množici na slikah. (Množica oranžnih avtomobilov, množica rumenih avtomobilov).
- Poimenuj člane množic (oranžni avtomobili/rumeni avtomobili).

MNOŽICE

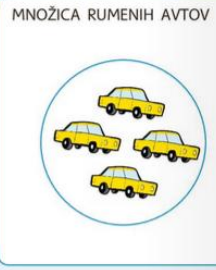
OPAZUJ IN POVEJ.



MNOŽICA ORANŽNIH AVTOV



MNOŽICA RUMENIH AVTOV



30

Stran 31

Sliki v prvi vrsti

- Opazuj posamezno sliko, poimenuj množico in poimenuj člane množice, npr. Na sliki je množica vozil. Člani množice so vozila.

Sliki v drugi vrsti

- Opazuj posamezno sliko, poimenuj množico in poimenuj člane množice (npr. Na sliki je množica zelenih avtov. Člani množice so zeleni avti).
- Poimenuj predmete/bitja, ki niso člani množice in pojasni, npr. katera otroka nista člana množice? Zakaj?

Prva naloga

Obkroži množico rdečih avtomobilov in množico zelenih avtomobilov.

MNOŽICA VOZIL



MNOŽICA AVTOV



MNOŽICA ZELENIH AVTOV



MNOŽICA OTROK Z RUMENO RUTICO



OBKROŽI MNOŽICO  IN MNOŽICO 



31

GLASBENA UMETNOST: BURJA PIHA

1. Danes se boš pri uri glasbene umetnosti naučil novo pesem, ki ima naslov BURJA PIHA.

Poslušaj posnetek pesmice Burja piha na spletnem brezplačnem portalu

www.Lilibi.si, pod zavihkom **DEŽELA LILIBI / šolska ulica 1-2 /glasbena umetnost/pesmice1**, dosegljiva je tudi na Youtube kanalu:

<https://www.youtube.com/watch?v=xAChXz8iGR4>



2. Pesmica govori o vremenskih pojavih in je podobna pesmici En ten tenera, kjer se lahko izšteva. Kako se torej imenuje? Izštevanka.

Katero vreme je tebi najbolj všeč? Kaj pa deževniku, metulju, žabi, čebeli?

3. Pesmico večkrat poslušaj in se jo nauči na pamet.

4. Pesmico naj ti nekdo prepiše v zvezek za glasbeno umetnost (zvezek ptiček). Pod pesmico nariši njeno vsebino (sonce, oblake veter in burjo, pa na dež ne pozabi).

BURJA PIHA Janez Bitenc

BURJA PIHA ČEZ GORE,

DEŽEK PADA NA POLJE.

SONCE SE SKOZ VEJE SMEJE,

VETER PA OBLAKE ŠTEJE:

EN, DVA, TRI,

POJDI VEN TI!

ŠPORT: ŠPORTNI LOV NA ZAKLAD

Pri današnji uri športa boš imel pravi lov na zaklad. Sledi spodnjim navodilom in naj se zabava začne!

ŠPORTNI LOV NA ZAKLAD

Lov na zaklad naj se prične v tvoji **sobi**.
Izpolniti moraš gibalne naloge v vseh
hišnih prostorih, vsakič pa se moraš
vmes vrniti v svojo sobo.

SPALNICA: 15 počepov

DNEVNA SOBA: 20x kroženje z rokama

KUHINJA: 10 žabjih poskokov

KOPALNICA: 15 sklec

HODNIK: 30x visoki skiping na mestu

VHODNA VRATA: 15x bočni poskoki

STOPNIŠČE: 10x gor in dol po stopnicah

STARŠI: skupaj z njimi naredi 5 poskokov

SPALNICA: uleži se na posteljo in uživaj

NEOBVEZNI INZBIRNI PREDMET ANGLEŠČINA

Pozdravljeni učenci in starši!

Današnja naloga je za obe uri v tednu.

Kliknite na spodnjo povezavo. Preusmerila vas bo na pesmico Who Took The Cookie?

<https://www.youtube.com/watch?v=OzKY5YHnOTg>

Pesmico **večkrat** poslušajte. Zraven **izrekajte besedilo**.

Za domačo nalogo pa **izdelajte piškot**. Piškot naj bo v velikosti vaše dlani. Uporabite lahko karton, papir oz. karkoli najdete doma.

Prinesite ga v šolo po počitnicah. Takrat bomo iskali piškot še v razredu z ostalimi sošolci.

SREČNO.

Teacher Anja

