

TOREK, 5. 10. 2021

SLJ – PIKTOGRAMI IN NAPISI (ZOOM)

Odpri **oranžen** Lili in Bine na strani 27. Opazuj in odgovori na vprašanja.

Zgornja slika:

Oglej si sliko. Pokaži prehod za pešce. Čemu služi? **(Prehod za pešce je namenjen prečkanju ceste.)**

Pokaži označbo na parkirišču – invalid. Kdo sme parkirati na parkirnem mestu, kjer je narisana invalidski voziček? **(Na parkirnem mestu sme parkirati invalidna oseba ali njegov spremljevalec, ki imata posebno parkirno karto.)**

Poišči prometne znake. Kaj pomenijo? Komu/čemu služijo? Kaj pa semafor? **(Da bi na cesti ravnali pravilno in varno, moramo poznati prometne znake. Če opazimo znak STOP, se ustavimo. Znak P označuje parkirišče, prostor, kjer parkirajo avtomobili. Znak s kolesom označuje kolesarsko pot ali stezo. Semafor za pešce ima samo dve barvi, rdečo in zeleno. Na zelenem ozadju podoba človeka, ki hodi, na rdečem pa človeka, ki stoji.)**

Čemu so na rdeče obarvanih površinah narisana kolesa? Kje si videl kolesarske steze? **(Rdeče obarvane površine prikazujejo kolesarsko stezo, po kateri se lahko peljejo kolesarji.)**

Se ti lahko sam, brez spremstva odraslih, voziš po kolesarskih stezah v mestu? Zakaj ne? **(Ne, ker nimaš še opravljenega kolesarskega izpita.)**

Spodnja slika:

Oglej si sliko. Vidimo trgovino LILIBI.

Kaj misliš, kaj bi lahko prodajali v trgovini Lilibi?

Kaj še opaziš na trgovini? **(Bankomat, prečrtane slike/piktogrami.)**

Ali bankomat in piktogrami opazite tudi, ko s starši obiščete trgovino?


Kaj pa pomenijo piktogrami? Zakaj so prečrtani? **(Prečrtani piktogrami pomenijo, da nekaj ni dovoljeno, da je prepovedano.)**

Poiščite piktogram, ki nas obvesti, da moramo odvreči smeti v koš. Kje je postavljen?



POLKROG

V **oranžnem** Lili in Bine boš na strani 29 prevlekel polkroge s svinčnikom. Risanje polkroga najprej vadi s prstom po zraku in po mizi. Oglej si ilustracijo na strani 29 in s svinčnikom prevleci rdeča polkroga na dečkovih očalih. Pod dečkovo sliko poglej smer risanja polkroga in prevleci polkroge.



MAT – PRIREJAM (ZOOM)

Odpri **moder** Lili in Bine na strani **38**.

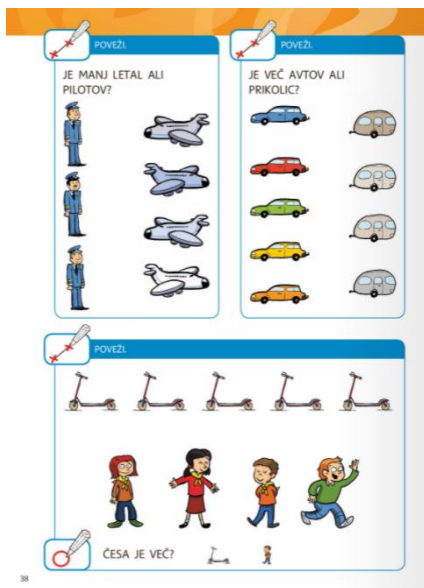
Zgornji nalogi:

Poveži pilote z letali. Kaj si ugotovil? (*Pilotov je manj kot letal.*)

Poveži avtomobile s prikolicami. Kaj si ugotovil? (*Avtomobilov je več kot prikolic.*)

Spodnja naloga:

Otroke poveži s skiroji. Obkroži česa je več, skirojev ali otrok? (*Več je skirojev.*)



Stran 39.

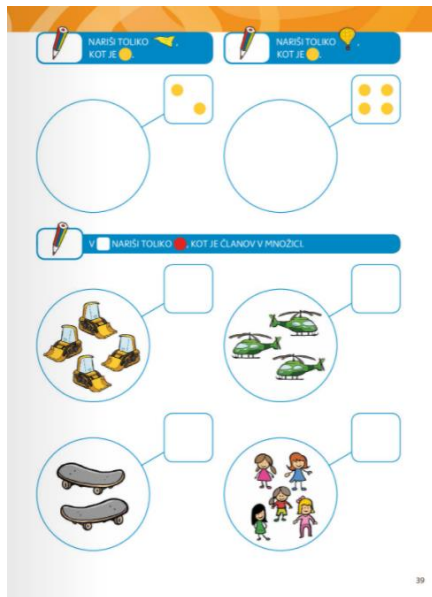
Zgornji nalogi:

Nariši toliko rutic, kot je pik v okencu.

Nariši toliko balonov, kot je pik v okencu.

Spodnja naloga:

V okenca nariši toliko pik, kot je predmetov v krogih/kot je članov v posamezni množici.



SPO - VARNA POT V ŠOLO

Večkrat si oglej in poslušaj posnetek o varni poti v šolo:

<https://youtu.be/KSlwj9ZePzM>

Starši naj ti postavijo spodnja vprašanja, ti pa nanje ustno odgovori.

Kaj moraš nositi, da si v prometu bolj viden in varen? (*Rumeno rutico, kresničko in svetla oblačila.*)

Kje prečkaš cesto? (*Cesto prečkamo na označenih prehodih za pešce, ki jih prepoznamo po prometnem znaku in zebri.*)

Kakšna luč mora svetiti na semaforju, da lahko prečkaš cesto? (*Na semaforju mora svetiti zelena luč.*)

Kako pravilno prečkamo cesto? (*Varno se ustavim pred označenim prehodom za pešce. Naprej pogledam na levo stran, nato na desno stran, spet v levo. Če je pot prosta, lahko varno prečkam cesto.*)

Kako v avtomobilu poskrbiš za svojo varnost? (*Vedno sem pripet z varnostnim pasom in sedim v otroškem sedežu.*)

Kje se ne smemo igrati? (*Ne smemo se igrati na pločniku in v bližini ceste.*)

ŠPO – IGRE Z BALONI

Pri današnji uri športa boš telovadil z balonom (v kolikor balona nimaš doma, uporabi žogo ali pa si naredi žogo iz časopisnega papirja). Z balonom boš naredil šest vaj, vsako vajo ponovi 10 krat.

